

Я
ДОСЛІДЖУЮ
СВІТ

1

КЛАС



Зошит

.....

.....

.....

.....

УДК 37.03:51:502:61:811.161.2(075.2)

В 68

Схвалено для використання в закладах загальної середньої освіти
комісією з педагогіки та методики початкового навчання
Науково-методичної ради з питань освіти Міністерства освіти і науки України

*(Лист ДНУ "Інститут модернізації змісту освіти"
від 23.08.2018 № 22.1/12-Г-803)*

Волощенко О. В.

В 68 Я досліджую світ : робочий зошит для 1-го кл. закл.
загал. серед. освіти (у 4 част.). Ч. 4 / О. В. Волощенко,
О. П. Козак, Г. С. Остапенко. – К. : Світич, 2019. – 80 с. : іл.
ISBN 978-966-8506-25-3.

УДК 37.03:51:502:61:811.161.2(075.2)



Безоплатні додаткові матеріали та методичний супровід –
на сайті svitdovkola.org

Консультації за телефоном 067 504 5022, 050 761 7259

© Волощенко О. В.,
Козак О. П.,
Остапенко Г. С., 2019

© Видавництво "Світич", 2019

ISBN 978-966-8506-25-3

Шановні вчителі та батьки!

Цей посібник є останнім у комплекті з чотирьох робочих зошитів, які доповнюють навчальний матеріал підручника інтегрованого курсу “Я досліджую світ” для 1-го класу. Завдання в ньому допоможуть маленьким учням дізнатися більше про світ рослин і тварин, про веселку, спостерігати за природою навесні та стосунками в родині, відчути себе українцями та європейцями.

Зошит № 4 містить матеріали для роботи дітей упродовж тематичних тижнів 25–34:

- ✓ письмові **тематичні інтегровані завдання**, які допоможуть закріпити й поглибити знання дітей з мовно-літературної, математичної, природничої, інформатичної, соціальної та здоров'язбережувальної, громадянської та історичної освітніх галузей, спонукати малят до образотворчої діяльності;
- ✓ завдання, що передбачають пошук відповідей на **проблемні запитання**;
- ✓ **вправи з елементами для вирізання** та вклеювання.



А також додаткові **завдання для обговорення**, розмірковування та узагальнення власного досвіду.

Робота із зошитом дає можливість закріпити набуті знання, розвиває критичне й логічне мислення, винахідливість, творчі здібності.



На сайті svitdovkola.org ви можете **безоплатно** завантажити мультфільми, онлайн-завдання, інтерактивні презентації, а також отримати методичні поради, які допоможуть ефективно провести інтегровані уроки.

Бажаємо цікавих творчих уроків!

Щиро ваші автори зошита
та команда видавництва “Світлич”

Консультації за телефонами: (067) 504 5022, (050) 761 7259

Весняна мозаїка

1. Продовж речення:


Скінчиться зима, і прийде вона –
квітуча, зелена красуня...




2. Пригадай назви весняних місяців. Наведи їх.




3. Домалюй ознаки, притаманні кожному з весняних місяців.



БЕРЕЗЕНЬ

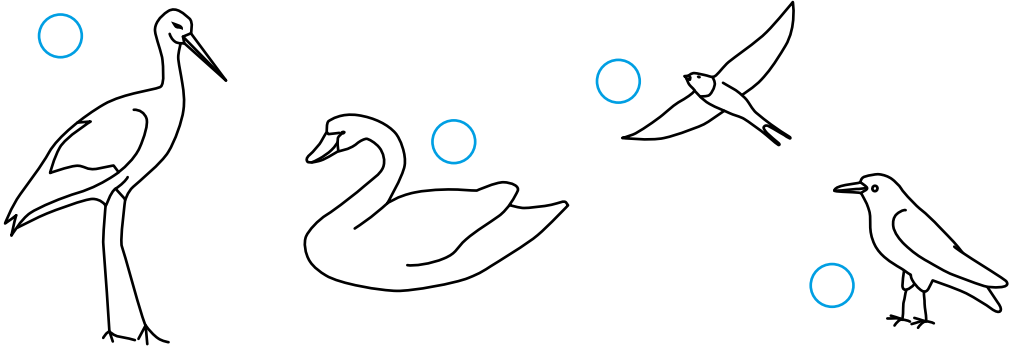



КВІТЕНЬ

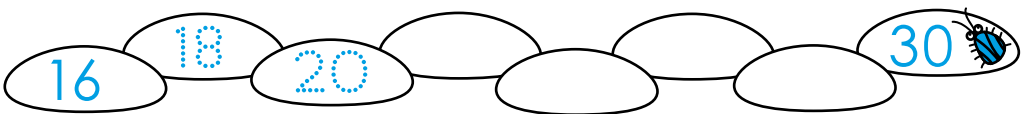
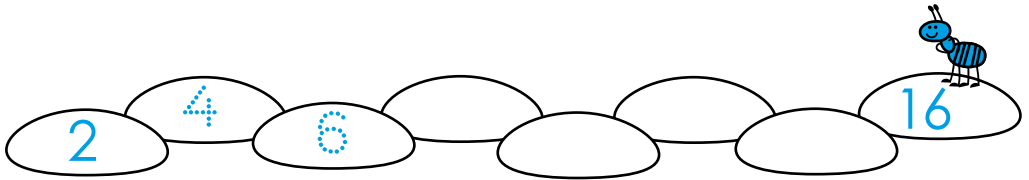


ТРАВЕНЬ

4. Знайди і познач символом "зайву" тварину в кожному ряді. Поясни свій вибір.



5. Визнач закономірність і запиши відповідні числа на камінцях.



Як приходить весна?

1. Прочитай вірш та уяви те, що в ньому описано.
Намалюй ілюстрацію до вірша.

Все прокидається поволі,
Зі сну зимового встає.
Радіє гай, радіє поле,
Земля поталу воду п'є.

Скресає і щезає крига,
Бурульки падають з дахів.
А вітерець прозорокрилий
Додому підганя птахів.

У лісі, на галяві теплій,
Поміж ялинок запашних,
Уперше спалахнув метелик,
Тендітний вогничок весни.


Анатолій Костецький



2. Знайди та познач символом речення, що описують зміни в неживій природі навесні. Поясни свій вибір.

- Сонячні промені прогрівають землю.
- Земля звільняється від снігу.
- З кожним днем стає холодніше.
- День стає довшим.
- У тварин народжуються дитинчата.
- На річках скресає крига.
- Розкриваються бруньки на деревах.


3. Намалюй одну з весняних змін у живій природі та підпиши.



4. Знайди на малюнку заховані предмети й розмалюй їх.



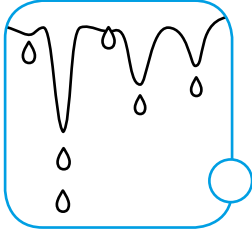


- 4 вишня
- цифра 4
- олівець
- квітка
- 3
- цифра 3
- смайлик
- чашка
- піала
- ополоник

 Сформулюй два запитання за малюнком. Постав їх однокласнику/однокласниці та послухай відповідь.

Чим заклопотані птахи навесні?

1. Познач символом (✓) малюнок, на якому зображено найважливішу для повернення перелітних птахів зміну в природі.



2. Відшукай у таблиці слова – назви птахів. Зафарбуй синім кольором назви осілих птахів, зеленим – перелітних, червоним – тих, що прилітають до нас зимувати з північних країв. Запиши звукові схеми кожного слова.

ВОРОНА

--	--	--

ГОРОБЕЦЬ

--	--	--

ГОЛУБ

--	--

СОЛОВЕЙ

--	--	--

ЗОЗУЛЯ

--	--	--

О	Т	В	О	М	Е	Л	Ю	Х
С	З	О	З	У	Л	Я	К	С
Г	О	Р	О	Б	Е	Ц	Ь	Н
О	С	О	Л	О	В	Е	Й	І
Л	У	Н	А	П	И	Р	О	Г
У	Ч	А	П	Л	Я	С	В	У
Б	И	Р	Ш	И	Ш	К	А	Р

ШИШКАР

--	--

ЧАПЛЯ

--	--

СНІГУР


--	--

ОМЕЛЮХ


--	--	--

3. Проведи лінію від крапки, послідовно рухаючись у вказаних напрямках на зазначену кількість клітинок. Упізнай птаха, який вважається вісником весни та охоронцем домашнього вогнища.


1↑	2→	7↓	2→
1↓	2→	1↓	1→
1↓	1→	1↓	1→
5↓	1←	1↑	1←
1↑	2←	8↓	2←
1↑	1→	8↑	1←
1↑	1←	1↑	1←
9↑	1←		



4. Поміркуй, який малюнок пропущено, та намалюй його.




Чим люди можуть допомогти птахам навесні?



Які квіти розквітають першими?


1. Виріж другу частину кожної квітки та наклеї у відповідне місце, розмалюй. Запиши назви першоцвітів.




2. Які ще першоцвіти ти знаєш? Намалюй їх та підпиши.




3. Продовж ряд, щоб утворилася закономірність.



4. На галявині заховалася буква "Ц". Відшукай її та наведи.



5. Обчисли математичні вирази та дізнайся, яку комашку "нагодує" кожна квіточка. З'єднай їх лініями.



$3 + 5$



$9 - 3$



$2 + 4$


6



8



$18 - 10$



Знайомтеся!



СВІТИЧ
УКРАЇНСЬКЕ
ВИДАВНИЦТВО

НОВА
УКРАЇНСЬКА ШКОЛА

Комплект інтегрованих підручників для 2-го класу НУШ


Автори: О. Волощенко, О. Козак, Г. Остапенко



Сучасним дітям —
сучасні підручники!

За Типовою освітньою програмою,
розробленою під керівництвом Р. Шияна

ISBN 978-966-8506-25-3



9 789668 506253

Додатково до підручників видавництво "Світич" пропонує робочі зошити, а також безоплатне навчально-методичне забезпечення — матеріали для вчителя та учнів.

SvitDovkola.org

