

Надія Кравцова
Ольга Придаток



УКРАЇНСЬКА МОВА

ЗОШИТ - ПОМІЧНИК
ДЛЯ ВХІДНОГО ДІАГНОСТУВАННЯ
І КОРИГУВАЛЬНОГО НАВЧАННЯ

2
КЛАС



До підручників
за програмою
Р. Шияна

Видавництво



™
«Підручники
і посібники»

Діагностична робота

Спиши текст.


У лісі жив їжачок. Побудував він собі хатинку в дуплі дерева. Почав готуватися до зими. Назбирав сухого листя. Знайшов грибів. Тепло і затишно їжачкові.



За Василем Сухомлинським

A large area of blue-lined handwriting practice paper, consisting of multiple rows of horizontal lines and vertical lines forming columns.

Зафарбуй смайлик відповідно до того, чи складно тобі було виконувати завдання.



Повторення

1. Пригадай рукописні букви та їх з'єднання. Наведи та запиши поряд.

| | | |
|----------|----------|----------|
| <i>А</i> | <i>Б</i> | <i>В</i> |
| <i>Г</i> | <i>Д</i> | <i>Е</i> |
| <i>Є</i> | <i>Ж</i> | <i>З</i> |
| <i>И</i> | <i>Й</i> | <i>К</i> |
| <i>Л</i> | <i>М</i> | <i>Н</i> |
| <i>О</i> | <i>П</i> | <i>Р</i> |
| <i>С</i> | <i>Т</i> | <i>У</i> |
| <i>Ф</i> | <i>Х</i> | <i>Ц</i> |
| <i>Ч</i> | <i>Ш</i> | <i>Щ</i> |
| <i>Ь</i> | <i>Ю</i> | <i>Я</i> |

2. Прочитай і спиши вірш.

Є — нікуди не втікає.
Є — про звірів ще не знає.
Є — бояться не вміє.
Є — завжди всьому радіє.

За Ганною Чубач



Handwriting practice lines consisting of a grid of horizontal and diagonal lines.

3. Спиши каліграфічно речення.

Елла малює Єву.

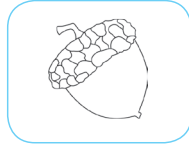
Handwriting practice lines consisting of a grid of horizontal and diagonal lines.

4. Прочитай речення. Спиши. Підкресли слово, яке можна прочитати справа наліво та зліва направо.

Дід Данило садив диню.

Handwriting practice lines consisting of a grid of horizontal and diagonal lines.

5. Запиши назви зображених предметів.



Handwriting practice lines for task 5.

6. Прочитай речення. Спиши його.

Окунь і карась плавають.

Handwriting practice lines for task 6.

7. Склади з пазлів слова. Запиши.



Handwriting practice lines for task 7.

8. Запиши каліграфічно подані слова.

Сир, цукор, чай, сіль, каша, юшка.

Handwriting practice lines for task 8.

9. З'єднай звукові моделі з відповідними словами.

синь



лань

рис



тин

син



тінь

лан



рись



10. Розгадай ребуси. Запиши слова-відгадки.



11. Побудуй звукові моделі до назв зображень.



дзьоб



король



12. Упиши букви Д або д.

..аринка, ..уб, ..митрик, ..ідусь.

13. Із букв слова **будинок** склади нові слова. Запиши.


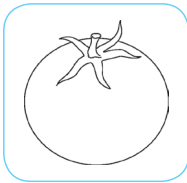
3, 2, 1

6, 3, 4, 5

| | | | |
|--|--|--|--|
| | | | |
| | | | |
| | | | |
| | | | |



14. Запиши, у назві якого зображення найменша кількість складів.




| | | | |
|--|--|--|--|
| | | | |
| | | | |
| | | | |

15. Прочитай та спиши вірш.

У волошки-квіточки
волошкові діточки.
Весело всміхаються,
ввічливо вітаються.

За Лесею Вознюк




| | | | |
|--|--|--|--|
| | | | |
| | | | |
| | | | |
| | | | |

16. Прочитай вірш. Підкресли трискладові слова. Випиши їх.

ДИВНА РІЧ

Мило зелене, мило червоне,
жовте і синє, мов ніч.
А коли миюсь — руки біліють.
Ось яка дивна річ!

Володимир Кухалашвілі



17. Прочитай скоромовку Юрія Трофімова. Спиши. Підкресли букви, які позначають голосні звуки.

Дятел дерево довбав.
Дятел хатку збудував.



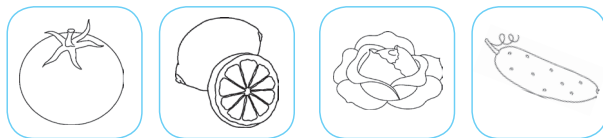
18. Упізнай овочі за ознаками. Упиши їх назви.

Зелена, листата —

Соковитий, червоний —


Корисний, жовтий —

Зелений, довгий —





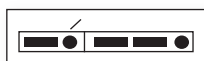
19. Прочитай та спиши скоромовку.

Курочко-курірко,
не клюй проса, крупки.
Туркала курірка
та й клювала крупку.

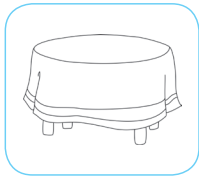


Handwriting practice grid consisting of multiple rows of slanted lines.

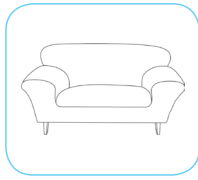
20. Познач ✓ зображення тварини, назва якої відповідає поданій звуковій моделі.

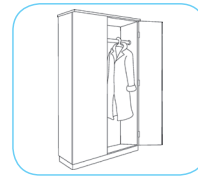


21. Розглянь малюнки. Упиши в комірках кількість приголосних звуків у кожному слові — назві зображення.









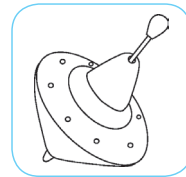
22. Прочитай. Знайди та спиши речення, яке складається з шести слів.

Прийшла осінь. Дівчина-верба стала золотокоса. А пташки полетіли в теплий край. Навесні вони прилетять, і верба перестане сумувати. І пташки будуть щасливі, бо вони вдома, на Батьківщині. Бо Батьківщина — це найдорожче для нас.

За Василем Сухомлинським


| | | | | | |
|--|--|--|--|--|--|
| | | | | | |
| | | | | | |
| | | | | | |
| | | | | | |
| | | | | | |

23. Упиши слова, уставляючи буквосполучення **дж** або **дз**.



| | | |
|--------|--------|-----------|
| ..ем, | ..ица, | ..еркало, |
| ..ици. | | |

24. Вправа «Квест». Підпиши малюнки. Із останніх букв назв зображень складай та запиши слово. Побудуй до нього звукову модель.



| | | | | |
|--|--|--|--|--|
| | | | | |
|--|--|--|--|--|

25. Прочитай слова. Розподіли їх та запиши у відповідні стовпчики.

Люстра, Юра, Яків, ряст, єхидна, синє.


Букви **я, ю, є** позначають

один звук

два звуки


26. Прочитай та відгадай загадки. Запиши відгадки.

Ця малесенька тваринка
на спині несе хатинку.
Як її торкаєшся —
в хатинку ховається.



Цей кравець живе в ставочку,
носить він тверду сорочку.
Довгі вуса, гострі клешні —
будьте дуже обережні!





29. Прочитай вірш. Випиши чотири слова з буквою **г** і чотири слова з буквою **ґ**.

Живуть у місті Алфавіті
дві схожі букви — дві сестри.

Здаля їх важко розрізнити,
бо сестри, що не говори!


Та в Алфавіті кожен знає,
де буква Г, де буква Ґ,
бо Ґ вгорі ріжечок має,
а без ріжечка — буква Г.

З Г без ріжечка слів багато:
гусак, газета, гість, горбок,
гора, гараж, гроза, гуляти,
гітара, голова, грибок.

З Ґ, що вгорі ріжечок має,
слів мало. Хто їх пам'ятає?


Це аґрус, ґанок, ґрунт, ґирлиґа,
ґедзь, ґава, ґудзик, ґречно, дзиґа,
залізні ґрати, ґринджолята,
ґніт, ґуля, ґазда, ґелґотати.

Тож мусить кожна голова
запам'ятати ці слова!

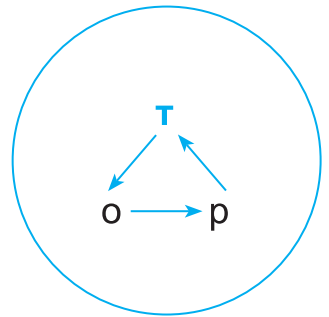
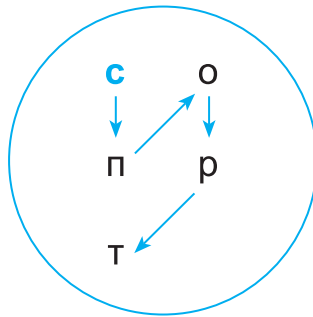
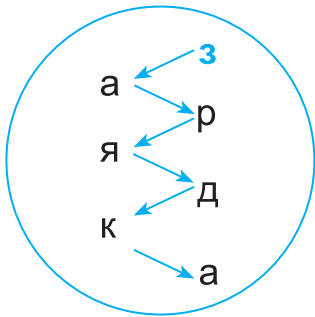


Валентина Бутрім






29. За допомогою стрілочок прочитай слова і запиши.




30. Прочитай. Підкресли слова з буквами **ж**, **х**. Випиши чотири слова з **х**, **ж**.


Журавлі живуть на заболочених ділянках землі неподалік від поораних полів. Харчуються птахи паростками, насінням рослин, комахами, молюсками, червами, жабами, а іноді й дрібними рибками.



31. Прочитай та спиши вірш Ганни Чубач.

Удав удава розсмішив —
хвіст у бублик закрутив.
Там, де річка, там, де трави,
розважаються удави.







32. Прочитай скоромовку. Випиши слова з буквою **ч**.

В чаплі чорні черевички,
чапля чапа до водички.

Грицько Бойко



33. Склади слова з указаних складів назв зображень. Запиши.




34. Прочитай. Спиши слова, у яких усі приголосні звуки дзвінкі.

Ніч, дід, лелека, річка, батон, новина, осінь, ліс, гра, озеро, футбол, діброва.

| | | | | |
|--|--|--|--|--|
| | | | | |
| | | | | |
| | | | | |
| | | | | |
| | | | | |

35. Прочитай вірш. Підкресли букви, які позначають два звуки.

Яків яблука трусив,
Яків яблука носив,
а бабусенька Явдоха
яблук всім дала потроху.
Щедро яблуню хвалили,
що на всіх вона вродила.



Віктор Кочевський

36. Знайди та запиши слова.

| | | | | | | | |
|---|---|---|---|---|---|---|---|
| щ | у | с | м | і | ш | к | а |
| д | у | б | о | с | і | н | ь |
| є | х | и | д | н | а | ц | щ |
| б | н | о | ж | и | ц | і | р |
| ю | з | л | и | с | т | я | ' |
| й | р | а | д | і | с | т | ь |

| | | | | |
|--|--|--|--|--|
| | | | | |
| | | | | |
| | | | | |
| | | | | |
| | | | | |

37. Прочитай. Упиши кількість звуків та букв у поданих словах.

Щастя — ... б., ... зв., їжа — ... б., ... зв., джміль — ... б.,
... зв., гедзь — ... б., ... зв., ялина — ... б., ... зв.

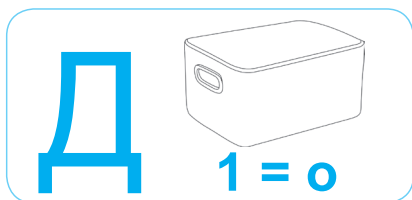
38. Утвори слова. Запиши.

щи → рість
 → глик


що → ка
 → дня

| | | | | | |
|--|--|--|--|--|--|
| | | | | | |
| | | | | | |
| | | | | | |
| | | | | | |

39. Розгадай ребус. Запиши утворене слово.



40. Запиши назви зображених предметів.



| | | | | | |
|--|--|--|--|--|--|
| | | | | | |
| | | | | | |
| | | | | | |

40. Гра «Дешифрувальник». За допомогою коду розшифруй слово. Запиши.

| | | |
|----------|----------|----------|
| | а | б |
| 1 | ф | е |
| 2 | р | м |

Код. 1а, 1б, 2а, 2б, 1б, 2а.



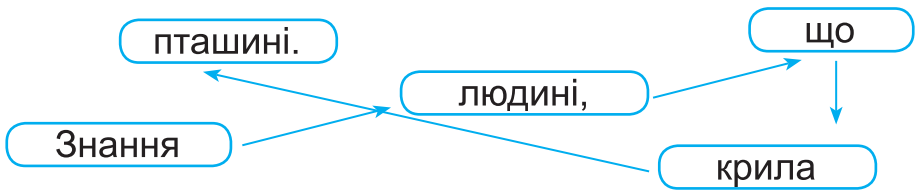
41. Зміни виділені букви так, щоб утворилися нові слова. Упиши.

Халат — _____, **м**істо — _____,
слива — _____, **б**ілка — _____, **г**айка — _____,
 _____, **б**анан — _____.

42. Прочитай і спиши речення, замінюючи малюнки словами.

На небі світить . На  сів метелик.

43. Утвори та запиши прислів'я. Спробуй пояснити його значення.



Зафарбуй смайлик відповідно до того, чи складно тобі було виконувати завдання.

