

ІНСТРУМЕНТАРІЙ ДІАГНОСТИКИ ВТРАТ У НАВЧАННІ ІНТЕГРОВАНОГО КУРСУ «Я ДОСЛІДЖУЮ СВІТ»¹

Розробники: Н.М. Бібік, Т.С. Павлова

ЗАВДАННЯ ДЛЯ 1 КЛАСУ

Знання свого імені, прізвища, домашньої адреси

1. Домалюй свій портрет. Напиши ім'я та прізвище. Домалюй на торті стільки свічок, скільки тобі років.



2. Заповни пропуски. Напиши свою адресу:


Я живу в _____,

моє місто (селище, село) _____,

моя вулиця _____,

номер мого будинку (квартири) _____.

3. Розглянь малюнки. Які з них про тебе? Обведи.



4. Знайди серед зображених людей, хто може бути твоїм однолітком. Обведи.




¹ Використано малюнки з НМК «Я досліджую світ» авторів Бібік Н., Бондарчук Г., Павлова Т. ТОВ Видавництво «Ранок», художник Хорошенко В.Д.

Уміння дотримуватись основних правил шкільного розпорядку, поведінки на вулиці, в громадських місцях


1. Оціни поведінку. Познач знаком «X» ситуації, де ти не погоджуєшся з діями дітей.



Розмовляю,
коли пояснює
вчитель



Користуюсь
під час уроку
мобільним
телефоном



Піднімаю руку,
коли хочу
запитати

2. Розфарбуй кружечки: червоним – не візьму в руки під час прогулянки, зеленим – візьму для гри.



3. Познач знаком «X» ситуації, де діти поводяться небезпечно.



4. Покажи стрілками, у яких громадських місцях ти будеш додержуватися цих правил.

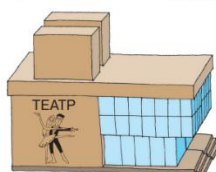


Не торкатися
руками
експонатів

Аплодувати після
виконання твору


Не розмовляти

Розмовляти
пошепки,
вимкнути
телефон



Знання ознак пір року своєї місцевості, правил поведінки в природі

1. Підпиши, де художник зобразив день, ніч, ранок, вечір.



2. Упізнай на малюнках осінь, зиму, весну і літо. Підпиши.



3. Вибери і познач, які зміни відбуваються у неживій природі взимку.

- Стало холодно
- Дні стали коротші, ночі довші
- На річках скресає крига
- Випав сніг
- З кожним днем стає тепліше

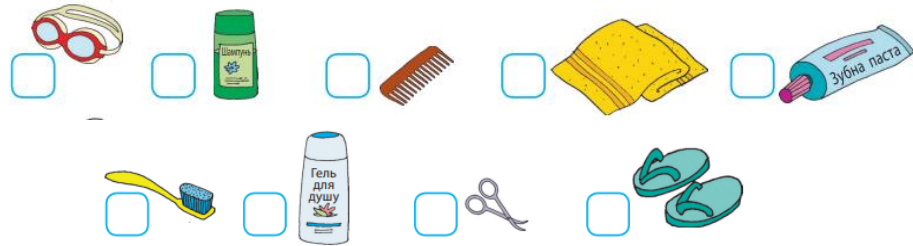
4. Допиши, де потрібно НЕ.

ПРАВИЛА П'ЯТИ «НЕ»


- 1 розкладай у лісі багаття.
- 2 прибирай після себе сміття.
- 3 ламай гілок дерев та кущів.
- 4 підходь близько до гнізд, бери пташенят у руки.
- 5 зривай для букетів лісові й польові квіти.

Навички особистої гігієни та самообслуговування

1. Вибери предмети, необхідні для догляду за тілом. Які з них не можна давати користуватися іншим? Обведи.



2. На яких малюнках зображено дітей, що дбають про свою поставу? Познач знаком «Х».



3. Обведи зеленим кольором, що для тебе корисне.

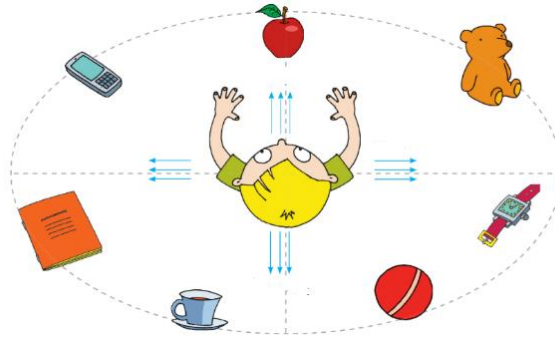


4. Що ти можеш робити самостійно? Зафарбуй кружечок.



Уміння обирати в довкіллі те, що цікаво дослідити

1. Відшукай на малюнку та обведи предмети, які тобі цікаво дослідити.



2. Що тобі допоможе пізнавати навколишній світ? Обведи. Що тут зайве? Закресли.



3. Обведи те, що зустрічається найчастіше восени, синім, а те, що восени не побачиш, — червоним.

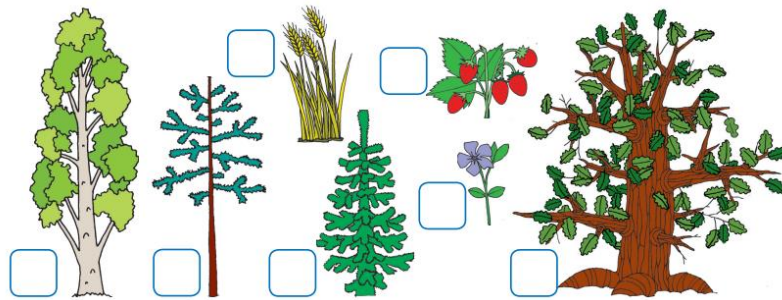


4. З'єднай об'єкти, що мають однаковий колір і однакову форму.




Уміння групувати об'єкти дослідження

1. Які рослини залишаються на зиму зеленими. Познач знаком «Х».



2. Домалюй на годиннику стрілки так, щоб вони показували початок занять у твоїй школі. Обведи предмети, які тобі потрібні для навчання.



3. Що ти візьмеш із собою на літню прогулянку? Обведи.



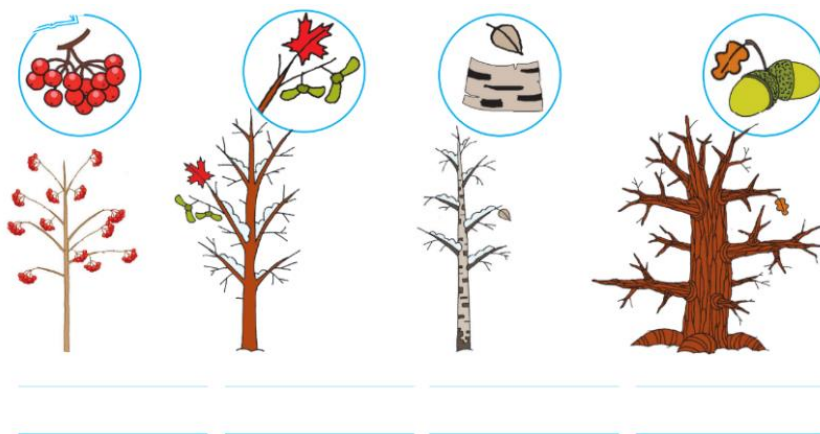
4. Що яке на дотик? Обведи відповідно до кольорів.

● холодне ● тепле ● колюче ● гладке



Уміння досліджувати об'єкти природи


1. Розпізнай, які дерева зображені на малюнках. Підпиши їх назви.




2. З'єднай плоди і листки рослин.



3. Обведи червоним те, що забруднює повітря.



4. Яка рослина із зображених зайва? Обведи.



**Уміння вживати слова чемності (вітання, прохання, прощання,
побажання, подяки, вибачення)**

1. Склади мапу ввічливих слів. З'єднай відповідне.

Привітання Вибачення Прощання

Добрий день!	До побачення!	Будьте здорові!	Дозвольте взяти	Дякую!	Пробачте!
--------------	---------------	-----------------	-----------------	--------	-----------

Побажання Подяки Прохання

2. Обведи ті слова, якими ти користуєшся. Порахуй, скільки їх?
Запиши число _____.

3. Як можна назвати всі ці слова? Встав пропущені букви.

Вибачте! Пробачте! Перепрошую! Мені дуже шкода!

Це слова:

В	И			Ч			Н	
---	---	--	--	---	--	--	---	--

Дякую! Щиро дякую! Велике спасибі!

Це слова:

П	О		Я		
---	---	--	---	--	--