

★ Куди Людмила Грибчук, Віра Ткачук

БЕТЕ ЖИУ
СРТ

Зошит


для письма
та розвитку мовлення

1 клас

У двох частинах

Частина 1

До підручника І. Більшакової, М. Пристінської «Українська мова. Буквар»



*Схвалено для використання у загальноосвітніх навчальних закладах
комісією з педагогіки та методики початкового навчання
Науково-методичної ради з питань освіти
Міністерства освіти і науки України*



Тернопіль
Видавництво «Підручники і посібники»
2022

За Типовою освітньою програмою,
розробленою під керівництвом Р. Б. Шияна

Умовні позначення



— поміркуй



— наведи, підкресли, намалюй




— досліди мовні явища (побудуй, склади)



— попрацюй в групі (обговори, назви, вимови, поясни)



— «Я вмію!»



— покажи свій настрій на уроці

*Схвалено для використання у загальноосвітніх навчальних закладах
комісією з педагогіки та методики початкового навчання
Науково-методичної ради з питань освіти
Міністерства освіти і науки України
(лист ІМЗО від 07.08.18 № 22.1/12-Г-676)*

Грибчук Л.

Г82 Прописи. Зошит для письма і розвитку мовлення. У 2 ч.
Ч. 1 / Л. Грибчук, В. Ткачук. — Тернопіль : Підручники і посіб-
ники, 2022. — 64 с.

ISBN 978-966-07-3325-1

Зошит призначений для уроків навчання грамоти в 1 класі.
Він складений відповідно до Типової освітньої програми, розробленої
під керівництвом Р. Б. Шияна, та за підручником І. О. Большакова,
М. С. Пристінська. *Українська мова. Буквар : підруч. для 1 кл. закл.
загал. серед. освіти (у 2-х ч.)* / І. О. Большакова, М. С. Пристінська. —
Харків : Вид-во «Ранок», 2018.

Для учнів 1-го класу, учителів, батьків.

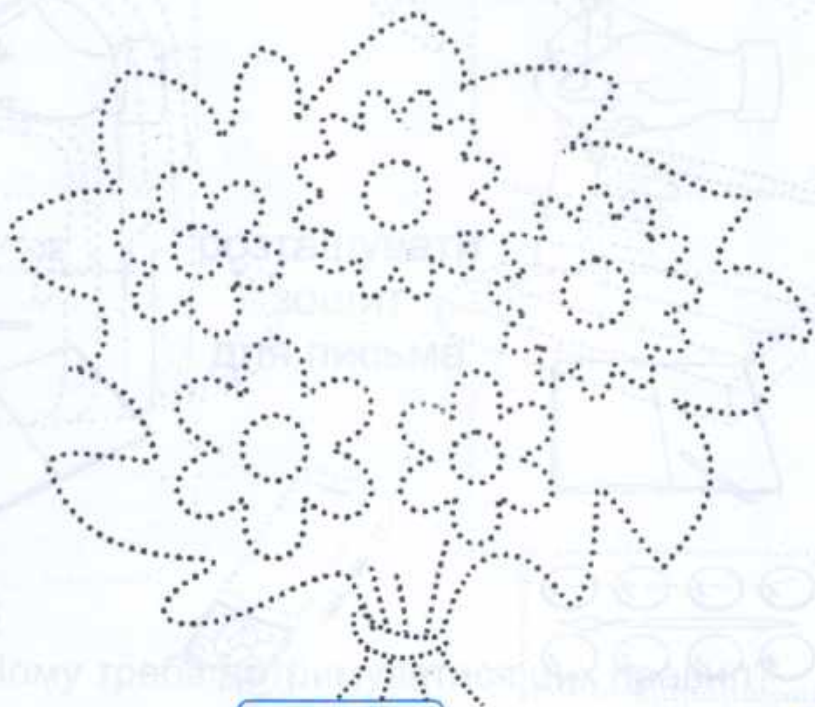
УДК 373.3



★ Куди йдуть діти?



★ Кому подаруєш квіти?

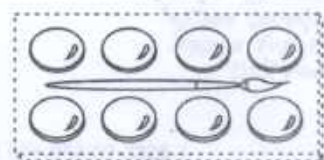
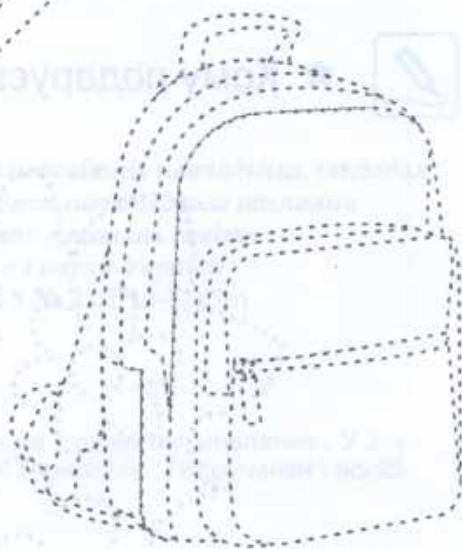
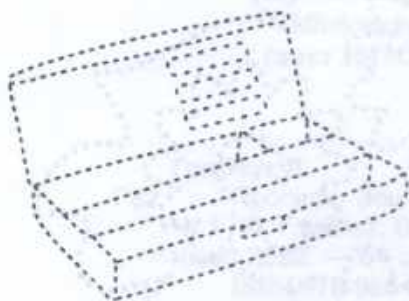




★ Наведи лише ті предмети, які потрібні для навчання. Назви їх.



★ Що зайве?





★ Розглянь малюнки. Наведи ті, що показують, як правильно:



малюнок, на якому

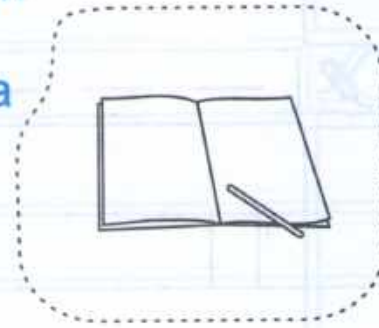
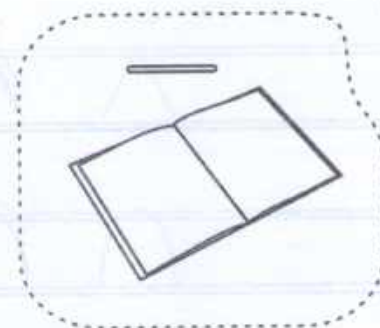
сидіти за партою




тримати ручку



розташувати
зошит
для письма



★ Чому треба дотримуватися цих правил?



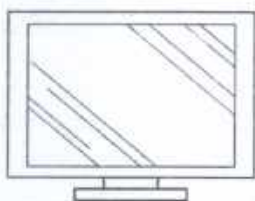
Я вивчаю українську мову



★ Яку мову ти вивчаєш?



★ Розкажи за малюнками, де можна «зустріти» українську мову.



→
.....



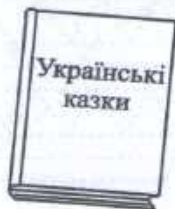
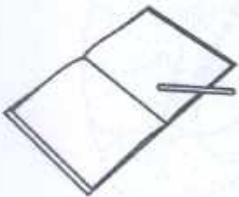
Усне і писемне мовлення

◆ Обведи малюнок, на якому діти спілкуються усно.




◆ Що можна використати для писемного мовлення?

Обведи.



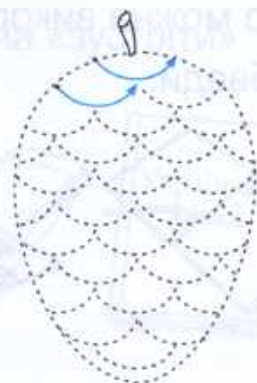


Що зайве? Чому?



Слово

Хто? Що?



Слово

Яке?



Яка?



...?



...?




...?




...?




◆ Що зайве? Чому?




Хто? Що? Що робить?



Слово і речення



Слово і речення




_____.



_____!



_____?



_____.




ll

lllll

llll

llll



Звуки немовні та мовні

- ★ Чи відомі тобі звуки, які видають ці об'єкти?
Який звук найгучніший?
Спробуй відтворити ці звуки.



Хто?

Що?



... ?

... ?



... ?

... ?



ll ll ll ll

ll ll ll ll


ll ll ll ll

ll ll ll ll





Букви



o o o o


o o o o


o o o o o

ee ee ee

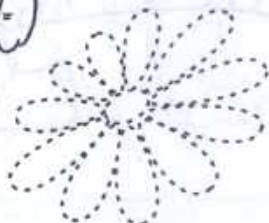

rr rr rr

r / r / r /





_____?



c c c c c

o o o o o

o c o c o c

o o o o o

c c c c

o c o c





j j j j j j
 j | j |
 p p p p p p
 p | p | p |
 p j p j p j
 p p j j p p
 j j j j





Handwriting practice on a grid background. The first row shows the letter 'U' repeated. The second row shows the letter 'l' repeated. The third row shows the letter 'l' repeated. The fourth row shows the letter 'J' repeated. The fifth row shows the letter 'J' repeated. The sixth row shows the letter 'L' repeated. The seventh row shows the letter 'L' repeated. The eighth row shows the letter 'L' repeated.





a

a

a

a



a☆☆☆a



a o l

l l l l l l . . .

o o o o o . . .

a a a a

o l o l o l

a a a a



A

A

A A A



A A-



l l l l l l

l l l l l l

A A A A

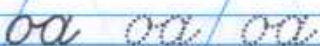
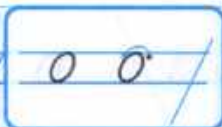


aa aa

Aa Aa Aa

A a A A o a A a A u

A-a-a! A-a-a!





O

O O O



O O O O O

Oo Oo

Oa Oa

Oo Oo

O-o-o! O-o-o!

A-a-a! A-a-a!

oo oo oo oo

O A O Y o C a O o A a A





M

M

M M



M M M

M M M M M

M M M M M M M

am am

am am

ma ma


ma ma

mama mama

O, mama!



M



M

M M M



M M

M M M

Mu Mu Mu

Ma Ma

Mo Mo

Mi Mi

My My

Mauo! Mauo!

Mama.

A-a-a!

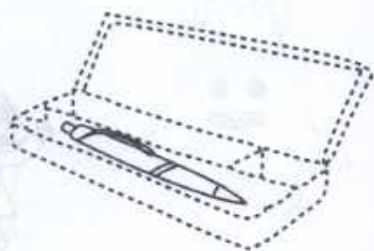

O-o-o!

Mama



A M u o a O u M A a u





Л Л

Л Л Л . . .

ЛЛ ЛЛ .

ЛЛ ЛЛ

ЛЛ ЛЛ

ЛЛ ЛЛ

ЛЛ ЛЛ

ЛЛ ЛЛ

ЛЛЛЛ


ЛЛЛЛ

ЛЛЛЛ

ЛЛЛЛ

ЛЛЛЛ ЛЛЛЛ





Л Л Л Л Л

Л Л

Л

Л

Мама, мама!

Мама — мама.

Л О Л а Л М а Л л





y

y

y y



y y

y y

y y

y y

y y y y

oy oy

yo yo

ay ay



ya ya

my my

yu yu

My My

My My



у

У

у у



у у у у у у у у

у у у у

у у у

у у

у-у-у! у-у-у!

Ау-у-у! Ау-у-у!

мама

мама

у У М а І у у К Л у у





H



H H



H 1-2

1-2

1-2

1-2

1-2

H H H H H

HH HH

HH HH

HH HH

HH HH

HH HH

HH HH

HH HH

HHHH

HHHH



HHHH



HHHH



Н



Н Н Н / Н Н Н Н Н Н Н

Н Н Н Н

Нн Нн

Нонна Нонна

Науи Науи

Нуно! Нуно!

Он Нонна. Он Науи.

Н н Н У к С н Ч Н Л У Н



Голосні та приголосні звуки




а	а	а	а	а	а	а
о	о	о	о	о	о	о
у	у	у	у	у	у	у
ма	ма	ма	ма	ма	ма	ма



л н о а н м у о м л а



лн,



Голосні та приголосні звуки

- ★ Наведи знайомі тобі букви. Назви звуки, які вони позначають.

А а Б б В в Г г Д д Е е Ж ж З з І і К к Л л
М м Н н О о П п Р р С с Т т У у Ф ф Х х Ц ц Ч ч Ш ш Щ щ

- ★ Познач  під буквами, що позначають голосні звуки
і  під буквами, що позначають приголосні звуки.

Анна Наум Алла Нонна

лом мул ламана

лама манул

- ★ Наведи букви, що позначають приголосні звуки.

М м Л л Н н О о Р р У у

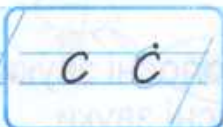
- ★ Наведи букви, що позначають голосні звуки.

У у М м А а У у Н н О о К к Л л О о





C C C



c c c

cc cc

ac ac

oc oc

yc yc

ca ca

co co


cy cy

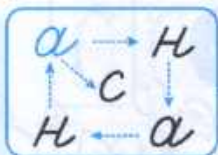
oca oca

cam cam

cocha cocha

cloh cloh






сам

сама


сон

сумно

сама

насос

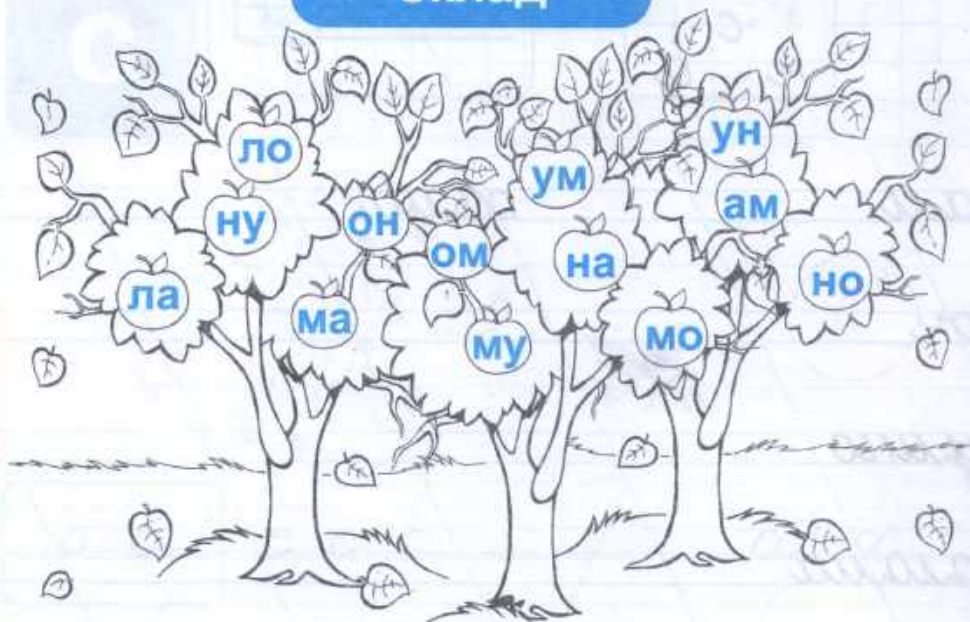
сама

Оса на 

У  сосна




Склад



ла,



а у о **с** у а о

ла,



м ? м ?
а
м и л ?
у
о
л ? м ?



ла-ла, ма-



С

С С С



С С

С С С С



Сс Сс Сс

См См

Сн Сн

Ас

Ос

Ус

Сусанна сама.

У нас — слон.

Ананас — на, Ам

с С О Л а Ю Ж С у п н с







K



K K



K K

1 2

K

K

K

K

K

K

KK

KK

KK

KK

KK

KK

KK

KK

KK

KK

KK

KK

KK

KK

KK

KK

KKO

KKO

KKK


KKK

KKKO

KKKO

KKKOK

KKKOK



КОКОЛО КОКОЛО

КОКОС КОКОС

КОЛОС КОЛОС

КОМА КОМА

Оксана Оксана



К





K



К К К



К К К К К К К К

Кк Кк Кк Кк

Ку Ку

Ка Ка

Ку-ку!

Ко-ко!

клас

онук

молоко



Калосок



, а мак



Наголос

- ★ Постав • під кожною буквою, що позначає голосний звук. Поділи слова на склади лінією |.

Мама Алла Наум акула
колос ламана оса кокос

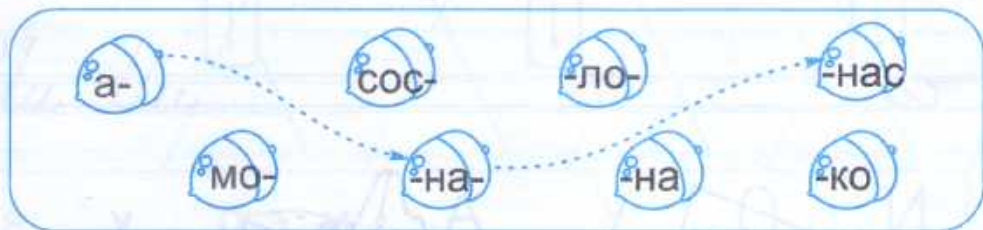
- ★ Обведи склад, який вимовляєш з більшою силою голосу.

Сало солома луна ананас колосок

- ★ Випиши слова, які мають лише один склад.

Сом солома лук сосна космос слон

- ★ Склади і запиши слова. Познач наголос.





И

И

И И



□ □ □ □ □



И И И

И И И И

и и и

и

и

и

И

И

И



2 1 3 4
И С Л А



и

И Н С И



2 1 3 4 6 5 7
И К М О Л К



И ★



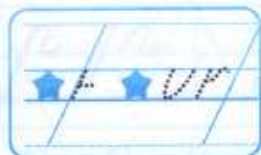
И



И И И



И



И И И И И И И И



И И И

И и И и

Ии Ии

а у о и А У О И





Один — багато

N



Лис —

Кокос —

Кимми —



Калосок —

У Кимми — мама.

У Лис — мляма.



p

P

P

P



p p

| p | p | p



p p p

па

пу

ар

ор

панок

рука

пак


курка

корона

сорока

3 4 1 2

пано



н





P

P P P



P P P P P P P

P

P

P

P

P




Роман Руслан Руслана

Ранок. На  — сорока.



О з л Н А Д в Л и Р у У
а Р о р М с К С н Б м



6

Б Б Б



Handwriting practice line with dotted letters 'б' and 'Б' for tracing.

Handwriting practice line with dotted letters 'б' and 'Б' for tracing.

Handwriting practice line with dotted letters 'б' and 'Б' for tracing.

Handwriting practice line with dotted letters 'б' and 'Б' for tracing.

Handwriting practice line with words: ранда, сукдор, касоба, банка



Handwriting practice line with dotted letters 'б' and 'Б' for tracing.



Б





Б

Б Б Б



Б Б Б

Б Б Б

Би

Бо


Бри

Бла

Бандура

Борис ♥ бандариски.

Бабадан — баба,




B

B

B

B



bbb

l o l o



b b

b b

bb bb bb

bu bu


ab ab

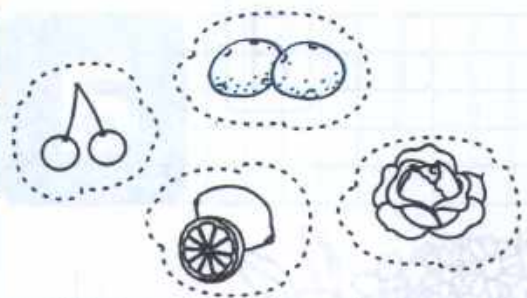
bo bo

ob ob

by by

yb yb





вн вона вони

вона нова



мова слова

ворона сова

корова вулик

новина ванна



Б?к а і и у

бука у → а

л → н



Буквар — бук,



В

В В В



В В В



В В В

Во

Ва

Ви

Ви

Вовк

Василина варива 

А а о Б б Д д К к В в И и



У у Г г Ж ж Т т М м Я я





Д



д д



доу доу

оу оу оу оу

д д д

до

ди

ду



ди — м мар
ван
во

ога — в
вр
м бор



будка в → д



Д

Д Д Д



Д Д Д Д Д

Дво

Дру

Дми

Дуб

Данило Дарина Димок 

У Дарини солодка слива.

ди-

доб-

-род

во-

-на

на-

-ти-

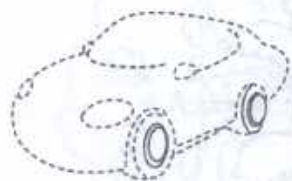
-ро

-да





i



i i i

i i i i

u u u

ia

iy

mi

mi

ih

ik



hika

h → m

m → g



Тверді та м'які приголосні звуки



◆ Познач тверді (—) та м'які (=) приголосні звуки.

Син сіно іжо кіно вінок



◆ Допиши таку букву, щоб приголосний звук став м'яким.



бик → бк

дим → дм

нас → нс

рак → рк

льва — на льві. сосна — на сосні.



◆ Наведи тільки знайомі тобі букви. Назви звуки, які вони позначають.

Д е Ї т Е д б у Ж і ш М в
и Я г Р н Ш є К а ш І В к






_____?



_____.



I I I I

I I

Iu Iu

I-i-i!

I-a-a!

Інна Ілона Ірина Ірина

Іванка і Данило мам. Вони






складами кубики. А Василк?

и і и у



Д.д д.во д.дка ду.ка





п п

п п п

п п п

па

ап

пу

оп

сп

сп

пана

а-а

пана

а-а

3 2 1 4 5
пана

→

а



п п п

па

па

па

па



паіска сацілка папачына



пісок паўук крапка сирок




1 3 2 5 4 7 6 8

порілоск





Оксана писала слова.



мав

па





П П П

П П П П П П



П П П

Па

Пл


Павло Павло Пили Павлина



Пилип і Павлина плавали.



Павлик купив квас.





T



T T T



6



m m m

m m m

m m m

m m m

mi

my

mb

mpa

nma

m m m



m m m



m m m


+0

+K

m m m

i - 0

n - M





Blank handwriting practice box with a grid.

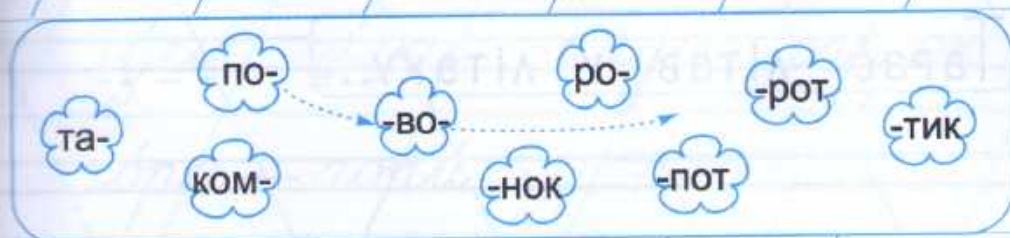
Blank handwriting practice box with a grid.

Blank handwriting practice box with a grid.

пі-лот

кім-на-та

ту-ман




по-





T



Т Т Т Т Т Т Т Т

Т Т Т

Та Ти Ту



Так-так-так!



Тарас літав у літаку.

Тато повів Тамару на виставу.





г г г



го

иг

уг

ог

мо

ги

ги

ги

пи

оги



гори - гори




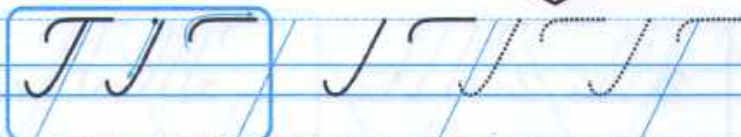
голос

+ок

голова

г - д





Го

Гу

Гна

Гю

Ганна Гнат Галина

Ганна і Галина — подружки.



Б Д Р Е В П Ж Т Ш Ц





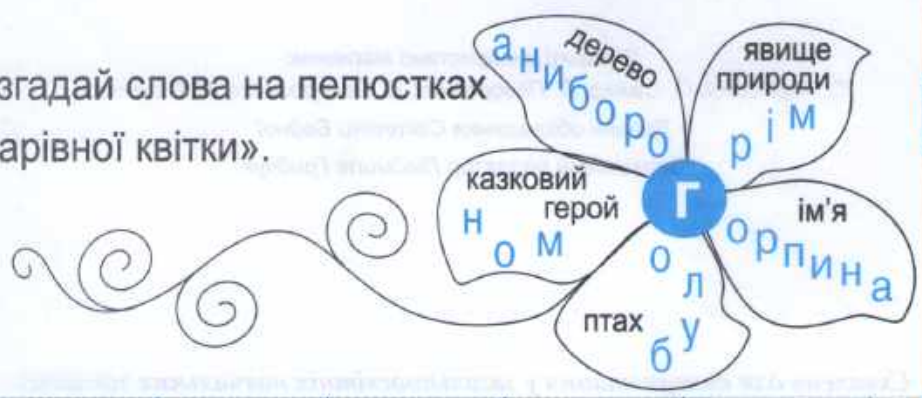


★ Наведи тільки слова.

капітальні літери, жовта жовта



★ Розгадай слова на пелюстках «Чарівної квітки».



★ Придумай можливі слова і надрукуй потрібні букви.



