


# Підбірка ідей та ресурсів до дня вишиванки

ВИДАВНИЦТВО  
**РАНОК**



## 01

Учні в малих групах переглядають **ролик про святкове жіноче вбрання** певної області та готують **презентацію** на 1 хв про це вбрання.



## 02

Почніть урок з двох коротких **відео від Vogue** про чоловіче та жіноче вбрання кінця XIX - початку XX ст.



## 03

Створіть **вишивану сорочку з паперу**



## 04

Проект **“Тренд на вишиванку: стильні образи”**: учні в групах вигадують лінійки одягу у поєднанні з вишивкою.



Створення власного **орнаменту**: перегляньте орнаменти на картинці та створіть власну комбінацію. Поясніть, про що вона.

## 05

**Гра** на запам'ятовування

## 06



Інтерактивне завдання **“Вишиванка в живописі”**: обговоріть наведені в завданні картини.

## 07



# Про що говорить вишиванка: орнаменти та їх значення




## Квадрат

символ миру, достатку,  
благополуччя




## Ромб

символ союзу Сонця  
і Землі, плодючості



## Коло

символ Сонця,  
безперервності  
буття і вічності



## Зорі

оберіг від зла  
і негативу, захищає  
від хвороб і безсилля




## Хрест

знак гармонії  
чотирьох стихій,  
оберіг від злих духів



## Серце

символ  
щасливого  
сімейного життя



## Дерево життя

символ краси,  
молодості,  
оновлення душі та тіла



## Рослинні мотиви

символ чистоти,  
процвітання роду  
та життя



## Безконечник

символ вічного  
буття, сили  
та життєвої енергії



## Шеврони

символ жіночої  
і чоловічої сутностей,  
духу та матерії