

Каміла Квятковська
Магдалена Румінська
Марія Мацькович

Kamila Kwiatkowska
Magdalena Rumińska
Maria Maćkowicz



JĘZYK POLSKI

Польська мова



2022

JĘZYK POLSKI

Каміла Квятковска, Магдалена Румінська, Марія Мацькович

ПОЛЬСЬКА МОВА

(2-й рік навчання, друга іноземна мова)
підручник для 6 класу закладів загальної середньої освіти
(з аудіосупроводом)

Рекомендовано Міністерством освіти і науки України

Kamila Kwiatkowska, Magdalena Rumińska, Maria Maćkiewicz

JĘZYK POLSKI

(2 rok nauczania, drugi język obcy)
podręcznik do nauki języka polskiego
do klasy VI dla szkół średnich ogólnokształcących
(z nagraniami audio)

Чернівці
МПП «Букрек»
2023

УДК 811.162.1(075.3)

К 32

*Рекомендовано Міністерством освіти і науки України
(наказ Міністерства освіти і науки України від 08.03.2023 р. № 254)*

Зареєстровано в Каталозі надання грифів навчальній літературі та
навчальним програмам за № 3.0099-2023

Видано за рахунок державних коштів. Продаж заборонено

Підручник відповідає Модельній навчальній програмі
«Друга іноземна мова. 5-9 класи» для закладів загальної середньої освіти
(автори Редько В. Г., Шаленко О. П., Сотникова С. І., Коваленко О. Я.,
Коропецька І. Б., Якоб О. М., Самойлюкевич І. В., Добра О. М., Кіор Т. М.,
Мацькович М. Р., Глинюк Л. М., Браун Є. Л.)

Підручник розроблено на основі видання
«Польська мова без кордонів», створеного Товариством «Спільнота Польська»
за підтримки Сенату Республіки Польща



STOWARZYSZENIE
„WSPÓLNOTA POLSKA”



SENAT
RZECZYPOSPOLITEJ
POLSKIEJ

Аудіосупровід

до підручника розміщено за адресою:

<http://bukrek.net/books/polska6Mackowicz/>



**Кwiatkowska Kamila, Rumińska Magdalena,
Maćkiewicz Maria**

К 32 Польська мова (2-й рік навчання, друга іноземна мова): підручник для 6 класу закладів загальної середньої освіти (з аудіосупроводом). Чернівці : МПП «Букрек», 2023. 156 с. : іл.

ISBN 978-966-997-160-9

УДК 811.162.1(075.3)

**Kwiatkowska Kamila, Rumińska Magdalena,
Maćkiewicz Maria**

К 32 Język polski (2 rok nauczania, drugi język obcy): podręcznik do nauki języka polskiego do klasy VI dla szkół średnich ogólnokształcących (z nagraniami audio). Czerniowce : Bukrek, 2023. 156 s. : il.

ISBN 978-966-997-160-9

УДК 811.162.1(075.3)

- © Stowarzyszenie „Wspólnota Polska”,
Warszawa, 2019
- © Kwiatkowska Kamila, Rumińska Magdalena,
Maćkiewicz Maria, 2023
- © МПП «Букрек», 2023

ISBN 978-966-997-160-9

Spis treści

Wykaz zagadnień	4
Wstęp	9
Lekcja 1: Jak zwykle spędzasz wakacje?	11
Lekcja 2: Co robisz w weekend?	25
Lekcja 3: 1001 drobiazgów	42
Lekcja 4: To już umiesz!	55
Lekcja 5: Plany na przyszłość	59
Lekcja 6: Jutro was odwiedzimy!	73
Lekcja 7: Czego nie lubisz?	85
Lekcja 8: To już umiesz!	97
Lekcja 9: Moje mieszkanie	101
Lekcja 10: Idzie wiosna!	117
Lekcja 11: Kto jest najmądrzejszy?	130
Lekcja 12: To już umiesz!	140
Święta i tradycje w Polsce	
Lekcja 13: Mikołajki	144
Lekcja 14: Imieniny	149

Wykaz zagadnień

nr	Tytuł lekcji	Gramatyka, ćwiczenia fonetyczne i ortograficzne
1.	Jak zwykle spędzasz wakacje?	<p>Gramatyka</p> <ul style="list-style-type: none"> - dopełniacz, biernik, narzędnik i miejscownik w wyrażeniach przyimkowych (np.: <i>chodzić po plaży, spać pod namiotem</i>) - koniugacja (powtórzenie i utrwalenie) - odmiana czasowników ruchu (np.: <i>jeździć, chodzić, tywać, latać</i>) - liczebniki porządkowe w rodzaju żeńskim: 1–24. <p>Fonetyka i ortografia</p> <ul style="list-style-type: none"> - alternacje spółgłoskowe i samogłoskowe w liczebnikach głównych i porządkowych (np. <i>sześć – szósta, trzynaście – trzynasta</i>).
2.	Co robiłeś wczoraj?	<p>Gramatyka</p> <ul style="list-style-type: none"> - podział na rodzaje gramatyczne (powtórzenie i rozszerzenie o rodzaje w l. mn.) - czas przeszły - trudne czasowniki w czasie przeszłym (np.: <i>iść, jeść, mieć</i>). <p>Fonetyka i ortografia</p> <ul style="list-style-type: none"> - końcówki czasu przeszłego - akcent w czasie przeszłym.
3.	1001 drobiazgów	<p>Gramatyka</p> <ul style="list-style-type: none"> - mianownik i biernik l. mn. rzeczowników niemęskoosobowych. <p>Fonetyka i ortografia</p> <ul style="list-style-type: none"> - spółgłoski: <i>cz, dż</i>.
4.	To już umiesz!	Powtórzenie lekcji 1–3
5.	Jakie masz plany?	<p>Gramatyka</p> <ul style="list-style-type: none"> - czas przyszły (aspekt niedokonany z formą bezokolicznika i czasownika w czasie przeszłym). <p>Fonetyka i ortografia</p> <ul style="list-style-type: none"> - spółgłoski: <i>l, li</i>.

Leksyka i komunikacja	Wiersze, piosenki i projekty
<ul style="list-style-type: none"> - Leksyka związana z wakacjami (miejsca i formy odpoczynku, miejsca noclegu, środki transportu) - opowiadanie o wakacjach - podawanie godziny (<i>Która godzina?</i>) - plan dnia na obozie sportowym. <p>Pisanie: pozdrowienia z wakacji.</p>	<ul style="list-style-type: none"> - Piosenki: „Kolorowe lato” (wyk. Fasolki) „Zegar i czas” (wyk. Łejery). - Wiersz: „Najlepsze są wakacje”. - Projekt: Kartka z wakacji.
<ul style="list-style-type: none"> - Czasowniki związane z pechem (np. <i>spóźnić się, zepsuć, rozlać</i>) - plan lekcji – przedmioty szkolne - podawanie godziny (<i>O której godzinie? Od której do której?</i>) - opowiadanie o pechowym dniu. <p>- Pisanie: opowiadanie pt. „Pechowy dzień Magdy”.</p>	<ul style="list-style-type: none"> - Piosenka: „Mój pechowy dzień” (wyk. N. Kukulska). - Wiersz: J. Brzechwa „Skarżypyta”. - Projekt: Historia młodości najstarszego członka rodziny. - Quiz: Co wiesz o Polsce?
<ul style="list-style-type: none"> - Przedmioty codziennego użytku (m.in. leki, środki higieny osobistej) - przedmioty potrzebne podczas wyjazdu na wakacje - nazwy owoców - rodzaje sklepów - listy zakupów - słownictwo związane z kieszonkowym (np. <i>budżet, oszczędzać, wydawać</i>). 	<ul style="list-style-type: none"> - Piosenka: „Szczotka, pasta” (wyk. Fasolki). - Wiersz: „Roztargniony profesor”. - Projekt: Na co wydaję pieniądze? Na czym mogę zaoszczędzić? - Quiz: Co wiesz o Polsce?
<ul style="list-style-type: none"> - Czasowniki związane z dniem codziennym (m.in. codzienne obowiązki, złe zachowanie) - nazwy zawodów - postanowienia na przyszłość - opowiadanie o przyszłości (<i>Co będziesz robić w najbliższej i dalszej przyszłości? Kim chcesz być?</i>). <p>- Pisanie: co będziesz robić za 10 lat?</p>	<ul style="list-style-type: none"> - Piosenka: „Będziesz moją panią” (M. Grechuta). - Wiersz: T. Kubiak „Kim będą?”. - Projekt: Jak będzie wyglądał świat za 100 lat?

nr	Tytuł lekcji	Gramatyka, ćwiczenia fonetyczne i ortograficzne
6.	Jutro was odwiedzimy!	<p>Gramatyka</p> <ul style="list-style-type: none"> - tworzenie par aspektowych - czas przyszły – aspekt dokonany (tworzenie i użycie) - czas przyszły – aspekt dokonany a niedokonany. <p>Fonetyka i ortografia</p> <ul style="list-style-type: none"> - ubezdźwięcznienie w wygłosie.
7.	Czego nie lubisz?	<p>Gramatyka</p> <ul style="list-style-type: none"> - biernik i dopełniacz l. poj. (powtórzenie i utrwalenie) - dopełniacz l. mn. - mianownik i biernik l. mn. rzeczowników niemęskoosobowych (powtórzenie i utrwalenie). <p>Fonetyka i ortografia</p> <ul style="list-style-type: none"> - łamańce językowe.
8.	To już umiesz!	Powtórzenie lekcji 5–7
9.	Moje mieszkanie	<p>Gramatyka</p> <ul style="list-style-type: none"> - miejszcownik l. poj. i l. mn. <p>Fonetyka i ortografia</p> <ul style="list-style-type: none"> - spółgłoski miękkie: ś = si, ć = ci.
10.	Idzie wiosna!	<p>Gramatyka</p> <ul style="list-style-type: none"> - tworzenie przysłówków od przymiotników - nazwy miesięcy w miejscowniku - czas przyszły – aspekt dokonany i niedokonany (powtórzenie i utrwalenie). <p>Fonetyka i ortografia</p> <ul style="list-style-type: none"> - realizacja samogłosek nosowych: [ą, ę], [om, em], [on, en].
11.	Kto jest najmądrzejszy?	<p>Gramatyka</p> <ul style="list-style-type: none"> - stopniowanie przymiotników (proste i opisowe). <p>Fonetyka i ortografia</p> <ul style="list-style-type: none"> - spółgłoski miękkie: ź = zi, dź = dzi.
12.	To już umiesz!	Powtórzenie lekcji 9–11
13.	Mikołajki	
14.	Imieniny	

Leksyka i komunikacja	Wiersze, piosenki i projekty
<ul style="list-style-type: none"> - Czasowniki związane z dniem codziennym - plany na najbliższe dni - Dzień Babci i Dzień Dziadka. 	<ul style="list-style-type: none"> - Piosenka: „Najdroższy Dziadku” (wyk. Babadu). - Wiersz: D. Wawitów „Życzenia dla Babci”. - Projekt: Czasownikowe domino (pary aspektowe).
<ul style="list-style-type: none"> - Leksyka związana z rodziną - leksyka związana z jedzeniem - pojemności, miary i wagi - robienie zakupów (dialogi w sklepie) - opowiadanie o nielubianych rzeczach. - Pisanie: wywiad z kolegą / koleżanką. 	<ul style="list-style-type: none"> - Wiersz: „W. Chotomska „Tadek niejadek”. - Projekt: Ankieta wśród członków rodziny – <i>Czego nie lubisz?</i>
<ul style="list-style-type: none"> - Leksyka związana z mieszkaniem (m.in. nazwy pomieszczeń i mebli) - relacje przestrzenne (np. <i>na, w, pod</i>) - urządzenie mieszkania / pokoju. 	<ul style="list-style-type: none"> - Piosenka: „Na wyspach Bergamutach” (piosenka z filmu „Akademia Pana Kleksa”). - Wiersz: D. Gellner „Sprzątanie”. - Projekt: Projekt domu.
<ul style="list-style-type: none"> - Leksyka związana z pogodą (np.: <i>śnieg, mróz</i>) - opisywanie pór roku - aktywności na poszczególne pory roku - nazwy miesięcy - święta i okresy wakacyjne w Polsce (np. <i>Dzień Dziecka, ferie zimowe</i>) - horoskop na cały rok. 	<ul style="list-style-type: none"> - Piosenka: „Wakacje” (wyk. Kabaret OT.TO). - Wiersz: W. Drabik „Wiosna”. - Projekt: Kalendarz z najważniejszymi świętami w twoim kraju. - Quiz: Co wiesz o Ukrainie? - Quiz: Co wiesz o Polsce?
<ul style="list-style-type: none"> - Leksyka związana z opisem i charakterystyką ludzi - opowiadanie o wycieczce - porównywanie (m.in.: osób, miejsc i wydarzeń) - polskie rekordy Guinnessa. 	<ul style="list-style-type: none"> - Wiersz: J. Brzechwa „Samochwała”. - Projekt: Rekordy Guinnessa w twoim kraju.
<ul style="list-style-type: none"> - Tradycja Mikołajek w Polsce - elementy stroju św. Mikołaja - prezenty świąteczne. Pisanie: list do św. Mikołaja. 	<ul style="list-style-type: none"> - Piosenka: „Kochany panie Mikołaju” (wyk. M. Jeżowska). - Projekt: Własnoręcznie zrobione prezenty mikołajkowe.
<ul style="list-style-type: none"> - Imieniny - leksyka związana z imieninami (np. <i>solenizant, upominek</i>) - popularne imieniny w Polsce - przysłowia związane z imieninami. Pisanie: życzenia imieninowe. 	<ul style="list-style-type: none"> - Piosenka: „Zobacz, czyje imieniny dzisiaj są” (wyk. E. Bem). - Wiersz: T. Śliwiak „Imieninowy prezent”. - Projekt: Kalendarz z imieninami członków rodziny.

Wstęp





Wstęp

Podręcznik do nauki języka polskiego jako obcego dla VI klasy szkół ukraińskich to druga pozycja z serii pomocy dydaktycznych pod tytułem *Język polski bez granic*. Książka adresowana jest do dzieci znających już podstawy języka polskiego i do końca realizuje drugą część programu nauczania przewidzianego na poziom A1 (pierwsza część została zrealizowana w podręczniku do kl. V).

Podręcznik składa się z 14 lekcji: 9 lekcji podstawowych (obejmujących 11 obszarów tematycznych przewidzianych dla poziomu A1); 3 lekcji powtórzeniowych oraz 2 lekcji dotyczących polskich tradycji.

Książka dostosowana jest do potrzeb komunikacyjnych dzieci w wieku 11–12 lat. Wykorzystano w niej podobieństwa pomiędzy językami polskim i ukraińskim, dlatego teksty pojawiające się w poszczególnych lekcjach zawierają niekiedy słownictwo i konstrukcje gramatyczne wcześniej niewprowadzone, jednak możliwe do zrozumienia ze względu na bliskość języków.

Poszczególne jednostki lekcyjne zbudowane są według stałego schematu, zawierającego materiały służące rozwijaniu wszystkich sprawności językowych: słuchania, czytania, mówienia i pisania. W każdej lekcji znajdują się ćwiczenia wprowadzające nową leksykę, tabele i wykresy prezentujące zagadnienia gramatyczne, blog zatytułowany *Dominik pisze*, a także, szczególnie atrakcyjne dla młodego odbiorcy, wiersze, piosenki, krzyżówki czy rebusy. Na końcu każdej jednostki zamieszczony został projekt, pozwalający na integrację sprawności językowych z innymi sprawnościami, a także kącik fonetyczno-ortograficzny poświęcony zagadnieniom szczególnie trudnym dla uczniów z pierwszym językiem wschodniosłowiańskim. Ćwiczenia fonetyczno-ortograficzne mogą być wykonywane wielokrotnie i w dowolnym momencie procesu nauczania.

Nagrania do ćwiczeń na słuchanie  zamieszczono na stronie Stowarzyszenia „Wspólnota Polska”, natomiast wykorzystane w lekcjach piosenki  dostępne są w serwisie YouTube.

Podręcznik spotkał się z bardzo dobrym przyjęciem Recenzentek. W swojej recenzji dr hab. Anna Dunin-Dudkowska, prof. UMCS napisała:

„Podręcznik został uatrakcyjniony licznymi wierszami, piosenkami, rebusami, zagadkami i łamańcami językowymi. Są to ćwiczenia bardzo lubiane przez dzieci w wieku szkolnym. W każdej lekcji zaplanowano ciekawe projekty, wzmacniające autonomię uczniów, pobudzające ich kreatywność, zwiększające motywację do nauki, uczące języka przez działanie. Ogromną zaletą książki jest przepiękna i bogata szata graficzna, z czytelnymi i często dowcipnymi ilustracjami”.

Dr Danuta Gałyga podkreśliła:

„Wydaje się, że nikt dotąd w polonistycznym środowisku glottodydaktycznym nie podjął się opracowania serii podręczników dla dzieci i młodzieży z użyciem podobnej metodologii [...]. Recenzowany podręcznik jest dziełem wartościowym i oryginalnym. Dowodzi realnego, empirycznego i teoretycznego trudu, jaki Autorki włożyły w jego przygotowanie [...]. Na uznanie zasługuje solidny warsztat Autorek oraz ich wysoka świadomość metodologiczna. Jestem przekonana, że zarówno ten podręcznik, jak i cała seria powinny zostać potraktowane jako nowa ścieżka edukacyjna”.

Mamy nadzieję, że przygotowany przez nas podręcznik okaże się przydatną pomocą w nauczaniu języka polskiego jako obcego.

Autorki

Lekcja 1




Jak zwykle spędzasz wakacje?


🎧 **1a.** Proszę słuchać i powtarzać.

spokojna wieś cenny zabytek głębokie jezioro wielkie miasto
szeroka rzeka piaszczysta plaża wysoka góra granica kraju
drogi hotel obóz sportowy ciekawe muzeum kolorowy namiot
duże ognisko zielony las zamek z piasku niebieskie morze


🎨 **1b.** Proszę powiedzieć, co jest namalowano na obrazkach.



0. *niebieskie morze*



1. ...



2. ...



3. ...



4. ...



5. ...



6. ...



7. ...




8. ...



9. ...



10. ...



11. ...




12. ...



13. ...



14. ...

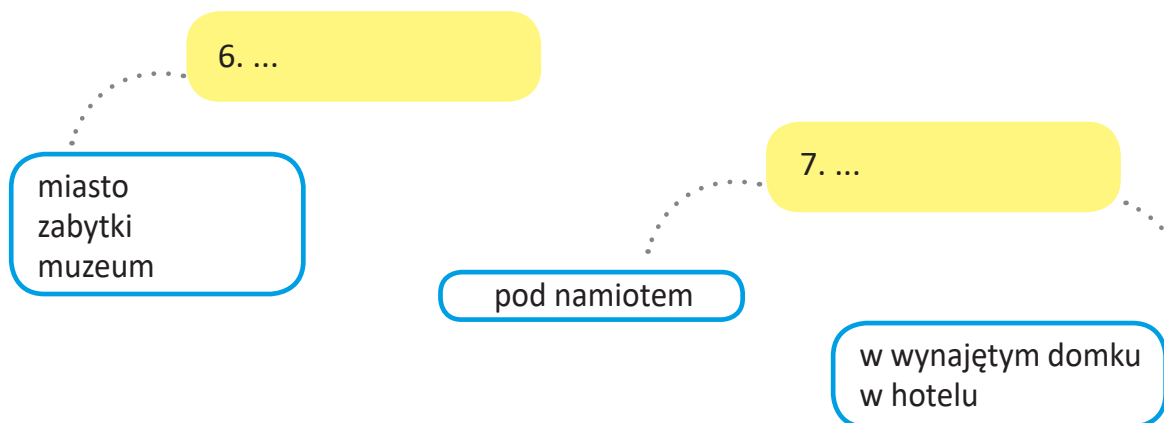
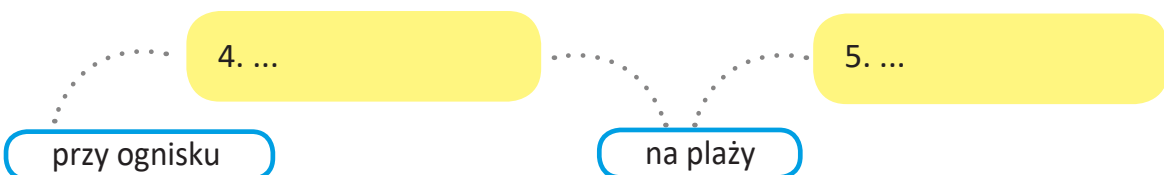
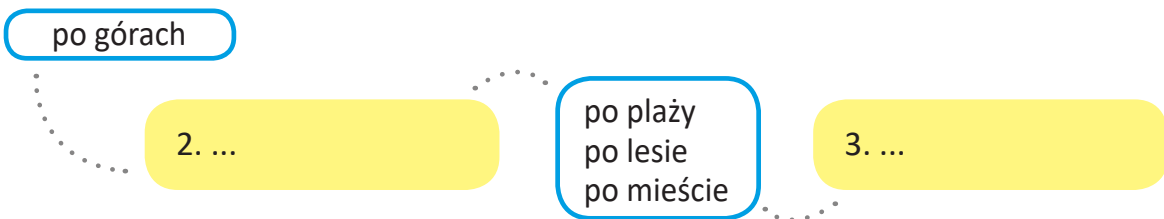
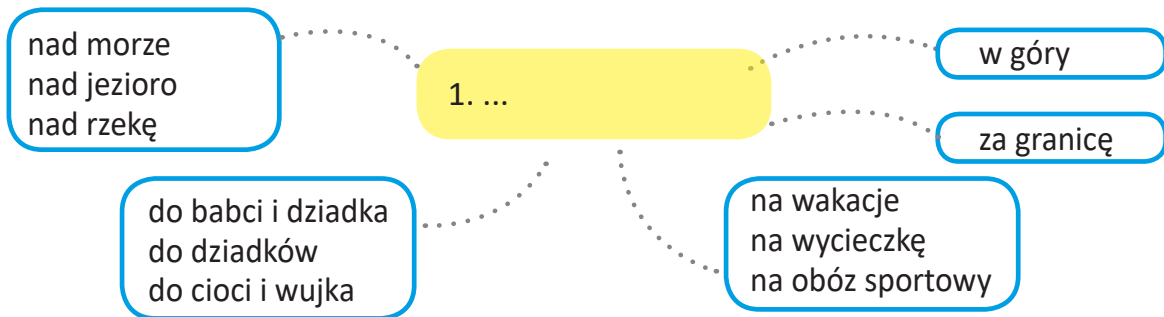


15. ...

Jechać w góry czy nad morze?

🏠 2a. Proszę ustnie uzupełnić diagramy odpowiednimi słowami.

spacerować zwiedzać leżeć jeździć spać chodzić opalać się siedzieć nocować




 **2b.** Proszę uzupełnić tekst brakującymi słowami.

Gdzie polskie dzieci spędzają wakacje?

Tylko 42% (procent) polskich dzieci wyjeżdża *na* wakacje. Reszta wolny czas spędza ... domu lub jedzie ... dziadków. Rodzice chętnie zabierają swoje dzieci ... morze albo ... jezioro. Kiedy najmłodszy kąpią się i budują zamki z piasku, ich rodzice opalają się ... plaży.

Bardziej aktywni ludzie wyjeżdżają ... góry, chodzą ... lesie, zwiedzają zabytkowe miasta i muzea. Wiele osób wyjeżdża też ... granicę, żeby poznać nowe kraje, kultury i języki.

Polacy najczęściej śpią ... hotelach lub ... wynajętych domkach. Osoby, które lubią siedzieć wieczorem ... ognisku, wybierają nocleg ... namiotem.

 **3.** Proszę posłuchać piosenki, ułożyć słowa w odpowiedniej kolejności i zaśpiewać.

Kolorowe lato – jak zwykle co roku

... z walizką zjawіło się lato nad morzem.

... lato kolorowe

... sypnie pomysłami.

1 Jak zwykle co roku o tej samej porze

... Nie będzie w wakacje nikt nudził się z nami.


... Kolorowe lato,

... porwało do tańca motyle na łące.

... Gdy kapelusz zdejmie,


... Rzuciło promyków złocistych tysiące,

... włożyło słomkowy kapelusz na głowę.



Wykonawca: Fasolki
Album: „Przeboje Pana Tik Taka”

REBUS



ń = **cha**




~~sz~~



rze = **wa**

+ c +



~~zioro~~

Hasło: ...

-  **4a.** Proszę przeczytać wpis na blogu i powiedzieć, jak Dominik zwykle spędza wakacje.

DzieńZaDniem

DOMINIK.NOWAK

DzieńZaDniem

O mnie
Moja klasa
Strona główna
Kontakt

07 IX /poniedziałek/


Cześć! To znowu ja – Dominik. Wracam do Was po wakacyjnej przerwie! Jestem wypoczęty i pełen energii na nowy rok szkolny. Pewnie zastanawiacie się, co robiłem w wakacje. Tradycyjnie! Co roku jeżdżę na obóz dla dzieci. Czasami jeżdżę w góry, a czasami nad morze. Zazwyczaj spędzam tam 10 dni.

Obozy są fajne i nie da się na nich nudzić. Jeździmy zwiedzać różne miasta, chodzimy na wycieczki po lesie, dużo pływamy, gramy w piłkę na plaży, są konkursy na największy zamek z piasku i... robimy jeszcze dużo innych ciekawych rzeczy. A wieczorami siedzimy przy ognisku, śpiewamy piosenki i jemy kiełbaski. Czasami jest też dyskoteka.

Wyobraźcie sobie, że przez cały ten czas nie oglądamy telewizji, nie korzystamy z komputera ani Internetu. I nikomu tego nie brakuje, bo po prostu nie ma na to czasu.

A Wy, gdzie zwykle spędzacie wakacje?

Dominik

-  **4b.** Proszę powiedzieć, czy podane zdania są prawdziwe (P) czy nieprawdziwe (N).

0	Dominik pisze swój blog w czasie wakacji.	P / (N)
1	Dominik jest zmęczony po wakacjach.	P / N
2	Dominik co roku jeździ na obóz.	P / N
3	Obóz trwa dwa pełne tygodnie.	P / N
4	Na obozie dzieci spędzają czas bardzo aktywnie.	P / N
5	Na obozie dzieci nie mogą wchodzić do jeziora.	P / N
6	Na obozie można jeść pieczone kiełbaski.	P / N
7	Na obozie nie ma dyskotek.	P / N
8	Na obozie dzieci nie tęsknią za komputerem.	P / N

- 📍 **5a.** Proszę uzupełnić tekst wiersza czasownikami z ramki, a następnie posłuchać nagrania.

pływać zbierać jechać obserwować spać kopać
przenocować odpoczywać łowić

Najlepsze są wakacje

Każdy z Was mi przyzna rację,
że najlepsze są wakacje,
można *jechać* na Mazury
lub nad morze albo w góry.

Można w lesie biwakować
i w namiocie ...,
można w cieniu ...
lub w jeziorze „żabką”

Można też całymi dniami
... piłkę z kolegami,
można z tatą ... ryby
albo w lesie ... grzyby.

Można sobie leniuchować,
nocą gwiazdy ...,
można także długo ...,
bo nie trzeba rano wstać.



Autor nieznany
<http://wiersze.kobieta.pl/wiersze/najlepsze-sa-wakacje-24248>

- 📍 **5b.** Proszę na podstawie wiersza powiedzieć, co robimy w wakacji i zapisać te zdania do zeszytu.

0. *jeździmy na Mazury, nocujemy w namiocie.*

1. ...
2. ...
3. ...
4. ...
5. ...
6. ...
7. ...
8. ...

- 5c.** Proszę zapytać kolegów, co robią w wakacje, a następnie głośno przeczytać ich odpowiedzi. Uwaga! Każdy powinien wymienić minimum 3 czynności. Odpowiedzi proszę zapisać do zeszyta.

	imię	Co robi?
0	Ewa	gra w piłkę, długo śpi, czyta książki
1		
2		
3		
4		
5		

Jeździsz pociągiem czy lataasz samolotem?

- 6a.** Proszę znaleźć wyrazy w wężu literowym i powiedzieć je w odpowiedniej kolejności.



jeździć samochodem
latać ... pływać ... chodzić ...

- 6b.** Czy pamiętasz? Proszę ustnie uzupełnić tabelę odpowiednimi formami czasowników.

	jeździć	chodzić	pływać	latać
(ja)	jeżdżę		pływam	
(ty)	jeździsz	chodzisz		latasz
on, ona, ono pan, pani				lata
(my)		chodzimy		
(wy)			pływacie	
oni, one państwo	jeżdżą			latają

 **6c.** Proszę uzupełnić zdania odpowiednimi formami czasowników i zapisać je do zeszytu.

0. Jak często (ty / jeździć) *jeździsz* samochodem?

1. Zwykle (ja / chodzić) ... do szkoły pieszo, ale kiedy pada deszcz, (jeździć) ... tramwajem.


2. Jak często (wy / latać) ... do ciepłych krajów?


3. Mój wujek jest marynarzem i często (pływać) ... statkiem do Afryki.

4. Państwo Malinowscy nigdy nie (latać) ... samolotem, bo się boją.


5. Zimą często (my / chodzić) ... po lesie.

6. Moi rodzice co roku (oni / jeździć) ... na wakacje za granicę.

 **6d.** Proszę powiedzieć, czym zwykle podróżujesz w wakacje.

 **7.** Co oni zwykle robią w wakacje? Proszę posłuchać i uzupełnić ustnie tabelę.

	<i>Piotrek</i>	<i>Franek</i>	<i>Weronika</i>
<i>Kim jest?</i>		uczniem	
<i>Dokąd zwykle jeździ?</i>	za granicę		nad Morze Czarne
<i>Czym podróżuje?</i>			lata samolotem
<i>Gdzie śpi?</i>	w tanich hotelach		
<i>Z kim spędza wakacje?</i>			
<i>Co lubi robić w wakacje?</i>		lubi: - spacerować po lesie	

 **8.** Napisz na kartce, gdzie i jak zwykle spędzacie wakacje. Uwaga! Nie pisz swego imienia. Z oddanych pomieszanych kartek wylosuj jedną, przeczytaj na głos i zgadnij, kto to napisał.

9. Jak myślisz, kim oni są? Jak spędzają wakacje? Dokąd jeżdżą? Co lubią robić? Czym podróżują?



Przepraszam, która godzina?

10. Proszę ustnie uzupełnić tekst wyrazami z ramki, a następnie posłuchać piosenki, sprawdzić odpowiedzi i zaśpiewać.

Zegar i czas

Tik i tak. Tik i tak.
Któż to *spieszy się* aż tak?
Kaźde tik i kaźde tak
... ludziom waźny znak.

... godzina na śniadanie,
na zabawę, na czytanie.
... też we śnie godziny,
bo czas nie ..., gdy my

Bo czas ... niczym rzeka,
wciąż do przodu, nie ...
na brak czasu, na spóźnienie,
na zbyt krótkie okamgnienie.

Tik i tak. Tik i tak.
Taki rytm w zegarze
W równym rytmie tak od lat
..., jak jest stary świat.

gra jest płynnie biega
narzeka słycać *spieszy się*
śpi daje śpimy

Słowa i muzyka:
Mariusz Matuszewski, Maria Lorek
Wykonanie: Łejjery



11a. Czy pamiętasz, jak się po polsku liczy do 60? Proszę wspólnie głośno policzyć.

11b. Proszę ustnie uzupełnić godziny.

ósma
piętnasta druga
dwudziesta pierwsza
pierwsza dwudziesta
siedemnasta dwudziesta druga
szesnasta trzynasta dwunasta
dwudziesta czwarta siódma
jedenasta trzecia dziewiętnasta
dwudziesta trzecia osiemnasta
dziesiąta piąta dziewięta
czwarta szósta

Uwaga!

Ile?

2 – dwa

12 – dwanaście

20 – dwadzieścia

Która godzina?

2:00 – druga

12:00 – dwunasta

20:00 – dwudziesta

1:00 ...

2:00 ...

3:00 ...

4:00 *czwarta*

5:00 ...

6:00 ...

7:00 ...

8:00 ...

9:00 ...

10:00 ...

11:00 *jedenasta.*

12:00 ...

13:00 ...

14:00 ...

15:00 ...

16:00 ...

17:00 *siedemnasta*

18:00 ...

19:00 ...

20:00 ...

21:00 *dwudziesta pierwsza*

22:00 ...

23:00 ...

24:00 ...

11c. Proszę słuchać wyrazów z ćwiczenia 11b i powtarzać.

 **11d.** Proszę ustnie połączyć ze sobą odpowiednie godziny.

 **12a.** Proszę przeczytać, jak podajemy godziny w języku polskim.

	Styl oficjalny (24 h)	Styl nieoficjalny (12 h)
18:00	osiemnasta	szósta
10:10 22:15	dziesiąta dziesięć dwudziesta druga piętnaście	dziesięć po dziesiątej piętnaście (kwadrans) po dziesiątej
8:30 20:30	ósma trzydzieści dwudziesta trzydzieści	wpół do dziewiątej wpół do dziewiątej
5:45 17:50	piąta czterdzieści pięć siedemnasta pięćdziesiąt	za piętnaście (kwadrans) szósta za dziesięć szósta


czwarta

czwarta pięćdziesiąt
za dziesięć piątą

czwarta dziesięć
dziesięć **po** czwartej

czwarta trzydzieści
wpół do piątej


Uwaga!
15 minut = kwadrans
godzina 12:00 = południe
godzina 24:00 = północ



 **12b.** Proszę zapisać podane godziny cyframi do zeszytu.

- | | |
|---|---------------------------------------|
| 0. osiemnaście po piątej – 5:18 / 17:18 | 3. za dwadzieścia trzecia – ... / ... |
| 1. za kwadrans dziewiąta – ... / ... | 4. pięć po czwartej – ... / ... |
| 2. wpół do dwunastej – ... / ... | 5. za dwie siódma – ... / ... |

 **12c.** Proszę ustnie połączyć takie same godziny.

- | | |
|--|------------------------------|
| 0. <i>dziewiąta trzydzieści</i> | a. za dziesięć jedenasta |
| 1. szesnasta czterdzieści pięć | b. wpół do pierwszej |
| 2. siódma czterdzieści | c. trzynaste po jedenastej |
| 3. dwudziesta druga pięćdziesiąt | d. <i>wpół do dziesiątej</i> |
| 4. dwunasta trzydzieści | e. za kwadrans piąta |
| 5. dwudziesta trzecia trzynaste | f. dwadzieścia po dziesiątej |
| 6. dwudziesta druga dwadzieścia | g. za dwadzieścia ósma |



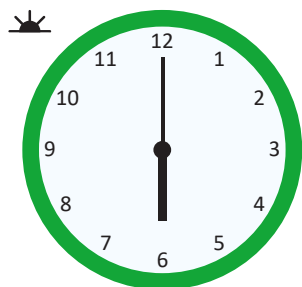
 **12d.** Proszę zapisać do zeszytu godziny w stylu oficjalnym i nieoficjalnym.



0. *Jest trzynasta dziesięć*
Jest dziesięć po pierwszej

1. ...


2. ...



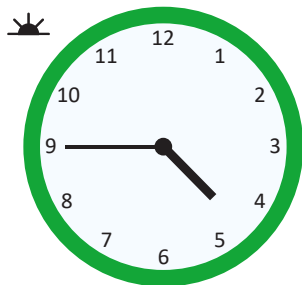
3. ...

4. ...


5. ...



6. ...



7. ...



8. ...

- 12e.** Proszę posłuchać nagrania i uzupełnić godziny w planie dnia obozu sportowego dla młodzieży.

Plan dnia na obozie sportowym
✓ ... – pobudka
✓ 8:00 – poranna gimnastyka
✓ ... – śniadanie
✓ 9:30 – trening tenisa
✓ ... – przerwa
✓ 11:15 – wycieczka rowerowa wokół jeziora
✓ ... – przygotowanie do obiadu
✓ 13.15 – obiad
✓ ... – odpoczynek
✓ ... – mecz siatkówki (dziewczyny kontra chłopaki)
✓ ... – czas wolny
✓ 18.45 – kolacja
✓ ... – wieczorne śpiewanie przy ognisku
✓ ... – wieczorna toaleta
✓ ... – cisza nocna

Serdeczne pozdrowienia z wakacji!

- 13a.** Proszę uzupełnić pozdrowienia z wakacji odpowiednimi fragmentami.

1. Droga Kasiu
2. Twój ukochany wnuczek!
3. Wakacyjne pozdrowienia ze słonecznej
4. P.S.
5. Serdeczne pozdrowienia z wakacji dla
6. Moc pozdrowień z Karpat!!!
7. Przesyłam serdeczne pozdrowienia z kolonii.

1

KOCHANA BABCIU!

...

...

WSZYSTKO TU JEST SUPER! MAM FAJNYCH
KOLEGÓW. ZAJĘCIA SĄ CIEKAWÉ,
A JEDZENIE SMACZNE. TYLKO TĘSKNIĘ JUŻ
TROCHĘ ZA KOMPUTEREM.

...



WERONIKA NOWAK
UL. POGODNA 1
20-567 LUBLIN

2

...!

...

Pogoda jest wspaniała, a widoki
cudowne. Codziennie chodzi-
my po górach i kąpiemy się w
zimnej rzece.

Szkoda, że Cię tu z nami nie ma.

Agnieszka i Beata



Katarzyna Toczek
ul. Boska 14/5
34-674 Kraków

3

...

...

... Turcji
przesyłają
Bartek, Małgorzata, Piotr
i Ania.

... Jedzenie jest pyszne.
Nie chcemy wracać do domu.



Katarzyna Toczek
ul. Boska 14/5
34-674 Kraków
POLAND

4

...

... Pani Dyrektor
i wszystkich Nauczycieli
przesyła
Ewelina Miętkiewicz

P.S. Wakacje są super, ale
tęsknię już trochę za szkołą.



Szkoła Podstawowa nr 8
ul. Mądra 18
45-670 Baranów



13b. Proszę raz jeszcze przyrzeć się kartkom z wakacji i odpowiedzieć na pytania.

- Jak zwracamy się do osoby, do której piszemy?
- Jak rozpoczynamy pozdrowienia z wakacji?
- Co piszemy, kiedy chcemy dodać jakąś informację na końcu?
- Jak w Polsce zapisuje się adres?
- Co dopisujemy do adresu, jeśli wysyłamy kartkę z zagranicy?

Projekt

Proszę przynieść do szkoły brystol, nożyczki, klej, kolorowe gazety, kredki itp. i przygotować kartkę wakacyjną z miejsca, do którego bardzo chcielibyście pojechać. Proszę wymienić się kartkami.

Fonetyka i ortografia

I Proszę słuchać i powtarzać.

- | | |
|---|--|
| a) dwa – druga
dwa <u>n</u> aście – dwu <u>n</u> asta
dwa <u>d</u> ziesiąt – dwu <u>d</u> ziesiąt
dwa <u>d</u> ziesiąt dwa – dwu <u>d</u> ziesiąt dru <u>g</u> a | b) dwa – druga
dwa <u>n</u> aście – dwu <u>n</u> asta
dwa <u>d</u> ziesiąt – dwu <u>d</u> ziesiąt
dwa <u>d</u> ziesiąt dwa – dwu <u>d</u> ziesiąt druga |
|---|--|

II Proszę uzupełnić zdania, a następnie posłuchać nagrania (zapisz uzupełnione zdania do zeszytu i następnie odczytaj je).

- a) Piotrek ma (2) ... telefony.
- b) Jest godzina (2)
- c) Moja siostra ma (12) ... lat.
- d) Godzina (12) ... to inaczej południe.
- e) Doba ma (24) ... godziny.
- f) Godzina (24) ... to północ.

III Proszę słuchać i powtarzać.

- | | |
|---|---|
| a) trzy – trze <u>c</u> ia
czte <u>r</u> y – czwa <u>r</u> ta
pię <u>ć</u> – pią <u>t</u> a
sze <u>ść</u> – sz <u>ó</u> sta
sie <u>d</u> em – si <u>ó</u> dma
<u>o</u> siem – <u>ó</u> sma
dziewię <u>ć</u> – dziewię <u>t</u> a
dziesię <u>ć</u> – dziesię <u>t</u> a | b) jedena <u>ś</u> cie – jedena <u>s</u> ta
trzyna <u>ś</u> cie – trzyna <u>s</u> ta
czterna <u>ś</u> cie – czterna <u>s</u> ta
piętna <u>ś</u> cie – piętna <u>s</u> ta
szesna <u>ś</u> cie – szesna <u>s</u> ta
siedemna <u>ś</u> cie – siedemna <u>s</u> ta
osiemna <u>ś</u> cie – osiemna <u>s</u> ta
dziewiętna <u>ś</u> cie – dziewiętna <u>s</u> ta |
|---|---|


IV Proszę uzupełnić litery, a następnie posłuchać nagrania (sprawdź pisownię i odczytaj).

Która godzina?

- | | |
|---|--|
| a) 10:10 – dziesi <u>e</u> ć po dziesi <u>g</u> tej | e) 16:6 – sz...sna...ta sze...ć |
| b) 3:13 – trz...na...cie po trz...ciej | f) 6:43 – za si...demna...cie si...dma |
| c) 4:14 – czt...rna...cie po czw...rtej | g) 8:18 – ...siemna...cie po ...smej |
| d) 5:15 – pi...ta pi...tna...cie | h) 8:51 – za dziewi...ć dziewi...ta |

Lekcja 2

Co robiłeś wczoraj?

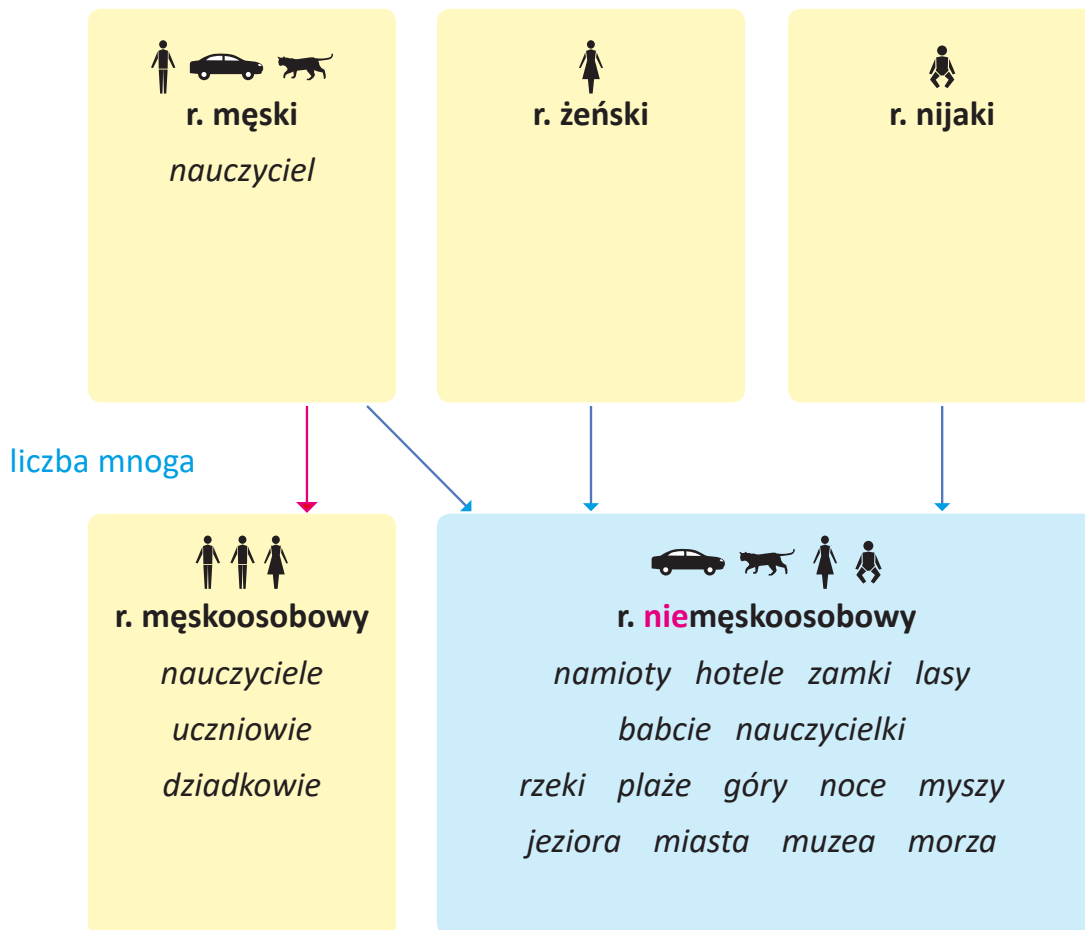



1. Czy pamiętasz? Proszę uporządkować wyrazy z ramki według rodzaju gramatycznego. Następnie proszę powiedzieć, jak dzielą się wyrazy na rodzaje gramatyczne w liczbie mnogiej? Odpowiedzi proszę zapisać do zeszytu.

rzeka jezioro ~~nauczyciel~~ plaża uczeń nauczycielka namiot babcia
miasto hotel zamek noc dziadek muzeum góra morze las mysz

Mianownik

liczba pojedyncza



 **2a.** Proszę ustnie połączyć pasujące do siebie czasowniki. Kiedy używamy tych form?


uczył się robiliście była uczyło się robity byłam robiliśmy

uczyć się

robić

być

uczyłeś się byłaś robiłyśmy robiłyście robili uczyłem się

 **2b.** Proszę przeczytać rozmowę przyjaciół ze szkoły i wymienić czasowniki w czasie przeszłym.

Dominik: Cześć! Co robiliście w weekend? Tęskniliście za szkołą? 😊

Ewelina: Uczyłam się do klasówki z matematyki.

Ania: Ja i Kaśka też się uczyłyśmy. Robiłyśmy wczoraj zadania przez cały wieczór.

Ewelina: A robiłyście zadanie 8? Było strasznie trudne.

Ania: To prawda. Miałyśmy problem i pomagała nam moja siostra.

Wiktor: A ja i Zuza uczyliśmy się z jej tatą. Jest świetny z matmy i robił z nami zadania.

Ewelina: Szczęściarze! Moi rodzice w ogóle nie znają się na matmie. Mówią, że lubili historię i polski, a z matmy dostawali trójki.

Dominik: A mój tata uczył mnie fizyki, ale już dużo zapomniał ze szkoły.

Wiktor! Oglądałeś mecz? Widziałeś, jak Lewandowski strzelił gola!?

Wiktor: Jasne, że oglądałem! Cała moja rodzina oglądała. Nasi byli świetni!

Dominik: Tak! Grali fantastycznie! A Wy, dziewczyny, oglądałyście?

Ania: Ja nie miałam czasu. Byłam w Warszawie.

Ewelina: Co tam robiłaś?

Ania: Pojechaliśmy z rodzicami do cici. Jej dziecko miało pierwsze urodziny.

Ewelina: A byłaś na zakupach?

Ania: Tak, mama z cicią zabrały mnie na zakupy i kupiły mi fajną sukienkę i sweter.

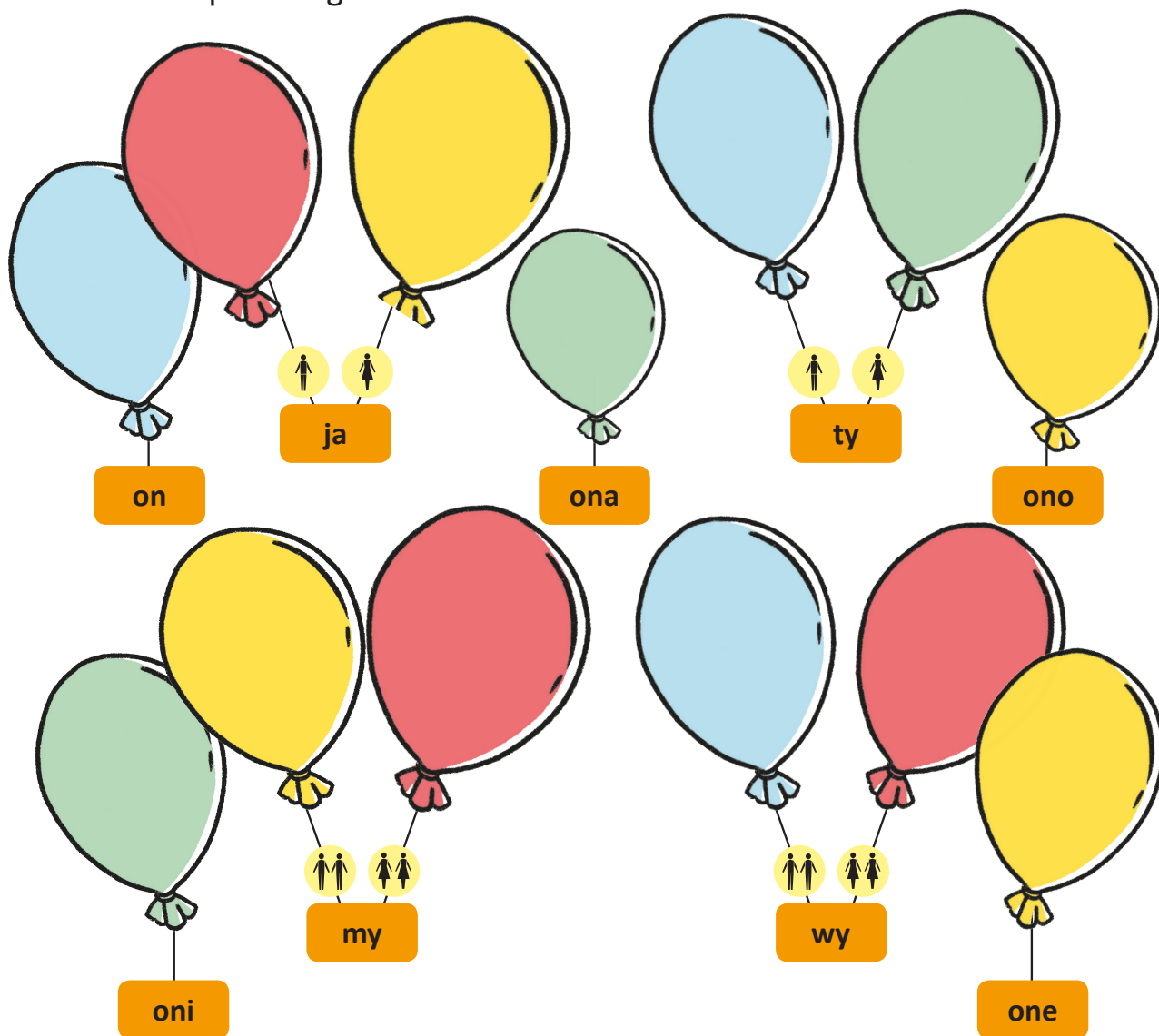
Ewelina: Ekstra! Zazdroszczę Ci.

Wiktor: Dobrze, że ja nie musiałem iść na zakupy. 😊

2c. Proszę powiedzieć, czy podane zdania są prawdziwe (P) czy nieprawdziwe (N).

0	Dominik tęskni za szkołą	P / N
1	Ania ma rodzeństwo.	P / N
2	Tata Wiktora dobrze zna matematykę.	P / N
3	Rodzice Eweliny mieli dobre oceny z matematyki.	P / N
4	Tata Dominika dużo pamięta z fizyki.	P / N
5	Ania nie oglądała meczu.	P / N
6	Dziecko ciotki ma rok.	P / N
7	Wiktor lubi zakupy.	P / N

2d. Proszę zapisać do zeszytu odpowiednie czasowniki w czasie przeszłym z ćwiczenia 2a. Proszę zaznaczyć na kolorowo końcówki czasu przeszłego.



G 3a. Proszę przeczytać informacje z tabeli i odpowiedzieć na pytania.

- a) Jak tworzymy formy czasu przeszłego?
 b) Czym rodzaj męskoosobowy różni się od innych rodzajów?

być

liczba pojedyncza

r. męski		r. żeński		r. nijaki	
(ja)	by <u>ł</u> em	(ja)	by <u>ła</u> m	_____	_____
(ty)	by <u>ł</u> eś	(ty)	by <u>ła</u> ś	_____	_____
on	by <u>ł</u>	ona	by <u>ła</u>	ono	by <u>ło</u>

liczba mnoga

r. męskoosobowy		r. niemęskoosobowy	
(my)	by <u>li</u> śmy	(my)	by <u>ły</u> śmy
(wy)	by <u>li</u> ście	(wy)	by <u>ły</u> ście
oni	by <u>li</u>	one	by <u>ły</u>

G 3b. Proszę ustnie uzupełnić tabelę odpowiednimi formami czasu przeszłego.

a) **robić**

r. męski		r. żeński		r. nijaki	
(ja)		(ja)	robi <u>ł</u> am	_____	_____
(ty)	robi <u>e</u> ś	(ty)		_____	_____
on		ona		ono	robi <u>ł</u> o

r. męskoosobowy		r. niemęskoosobowy	
(my)		(my)	
(wy)		(wy)	robi <u>ły</u> ście
oni		one	

b) **czytać**

r. męski		r. żeński		r. nijaki	
(ja)	czyta <u>ł</u> em	(ja)		_____	_____
(ty)		(ty)	czyta <u>ła</u> ś	_____	_____
on		ona		ono	

r. męskoosobowy		r. niemęskoosobowy	
(my)	czyta <u>li</u> śmy	(my)	
(wy)		(wy)	
oni		one	czyta <u>ły</u>

Uwaga!

Męczyzna zmienia rodzaj gramatyczny grupy! Jeżeli w grupie jest 100 kobiet i 1 mężczyzna używamy rodzaju męskoosobowego.



One były na wakacjach




Oni byli na wakacjach

3c. Proszę uzupełnić zdania formami czasu przeszłego w rodzaju męskim lub męskoosobowym i zapisać je do zeszytu.

0. Nigdy nie (ja / lubić) *lubiłem* geografii.
1. Gdzie wczoraj (ty / być) ...?
2. Piotrek (dostać) ... szóstkę z matematyki.
3. W poniedziałek (my / pisać) ... sprawdzian z biologii.
4. Co (wy / robić) ... w weekend?
5. Rodzice (kupić) ... mi nowy tablet.

3d. Proszę uzupełnić zdania formami czasu przeszłego w rodzaju żeńskim lub niemęskoosobowym i zapisać je do zeszytu.

0. W szkole najbardziej (ja / lubić) *lubiłam* język polski.
1. (ty / Oglądać) ... wczoraj „Akademię pana Kleksa”?
2. Kaśka cały weekend (czytać) ... książkę o Harrym Potterze.
3. W środę (my / być) ... z dziewczynami w kinie.
4. Kiedy (wy / grać) ... w tenisa?
5. Ewelina i Zosia (uczyć się) ... wczoraj do klasówki z angielskiego.

 **3e.** Proszę wybrać odpowiednią formę czasownika (rodzaj męskoosobowy czy niemęskoosobowy).

0. Ania i Kasia uczyły się / *uczyli się* wczoraj do sprawdzianu.

1. Piotrek i Paweł *oglądali* / *oglądały* mecz.

2. Pan Tomek i pani Agnieszka *byli* / *były* naszymi nauczycielami w kl. V.

3. Dziewczęta, *czytałyście* / *czytaliście* „W pustyni i w puszczy”?


4. Chłopcy, gdzie wczoraj *byliście* / *byłyście*?

5. Rodzice *robili* / *robiły* zakupy.

6. Dzieci *bawili się* / *bawiły się* w ogrodzie.

7. Pani Kowalska i pani Malinowska *poszły* / *poszli* do kawiarni.

8. Państwo Buraczyńscy *pojechali* / *pojechały* na wakacje do Szwecji.

 **3f.** Proszę uzupełnić tekst formami czasu przeszłego (wszystkie rodzaje).

Wczoraj (ja, r.ż. / pojechać) *pojechałam* z rodzicami na zakupy. Moja mama (zrobić) ... długą listę rzeczy, które musieliśmy kupić. Mój tata (być) ... nieszczęśliwy, ponieważ nie lubi chodzić po sklepach, ale (obiecać) ... mamie, że jej pomoże. W supermarkecie ja z ojcem (szukać) ... warzyw i owoców, a mama (wybierać) ... mięso i ser. W sklepie (my / spotkać) ... naszą ciocię z mężem. Tata i wujek Krzysiek bardzo (oni / ucieszyć się) ... ze spotkania i (powiedzieć) ..., że idą na kawę. Mama z ciocią dalej (biegać) ... po supermarkecie, a ja (r.ż. / oglądać) ... zabawki.

 **3g.** Proszę odpowiedzieć na pytania.


Co robieś / robiłaś:

1. dzisiaj rano? ...

2. wczoraj po lekcjach? ...

3. w weekend? ...

4. w środę wieczorem? ...


 **3h.** Proszę napisać 4 pytania w czasie przeszłym i zadać je koledze / koleżance. Proszę zapisać odpowiedzi.

Miałem pecha!

4a. Proszę słuchać i powtarzać.

zgubić zapomnieć zasnąć rozlać wyrzucić złamać
spóźnić się pokłócić się pamiętać ukraść spieszyć się zepsuć

4b. Proszę ustnie uzupełnić rysunki wyrazami z ćwiczenia 4a.



0. zasnąć



1. ...



2. ...



3. ...



4. ...



5. ...



6. ...



7. ...



8. ...



9. ...



10. ...



11. ...

4c. Proszę połączyć wyrazy i zapisać odpowiedzi do zeszytu.

0. spóźnić się

1. spieszyć się

2. pokłócić się

3. zepsuć

4. złamać

5. rozlać

6. zgubić

7. wyrzucić

8. zapomnieć

a) pieniądze

b) komputer

c) wodę

d) nogę

e) na autobus

f) śmieci

g) na lekcje

h) o klasówce

i) z koleżanką

0. spóźnić się na autobus

1. ...

2. ...

3. ...


4. ...

5. ...

6. ...

7. ...

8. ...

-  **5a.** Proszę ułożyć fragmenty bloga Dominika w odpowiedniej kolejności.

DzieńZaDniem

DOMINIK.NOWAK

DzieńZaDniem

[O mnie](#) [Moja klasa](#) [Strona główna](#) [Kontakt](#)

13 X /piątek/

... lekcje i okazało się, że moje krzesło jest zepsute, bo ma połamaną nogę (nie wiem, jak to się stało!). Kiedy mama wróciła z pracy, nakrzyczyła na mnie, że nie wyrzuciłem

... herbatę na moje zeszyty. Mam dość! Dobrze, że ten dzień już się kończy.

... śmieci. Pokłóciliśmy się, a ja przez przypadek rozlałem

... zasnęłam, bo mój budzik nie zadzwonił. Bardzo się spieszyłem, więc nie zjadłem śniadania i pobiegłem na przystanek.

1 Dzisiaj jest piątek trzynastego i miałem naprawdę pechowy dzień. 😞 Rano

... Niestety mój autobus odjechał i musiałem iść do szkoły pieszo. Spóźniłem się 25 minut na biologię i pani Eugenia była na mnie bardzo zła. Potem była klasówka z

... do domu, nie mogłem znaleźć telefonu. Przestraszyłem się, że ktoś mi go ukradł, ale znalazłem go w plecaku. Potem chciałem odrobić

... matematyki i nic nie napisałem, bo zapomniałem się nauczyć. Na polskim nie miałem zeszytu i dostałem jedynkę. Kiedy wróciłem

... A Wy mieliście kiedyś pechowy dzień?

Dominik

-  **5b.** Proszę jeszcze raz przeczytać wpis na blogu i dokończyć zdania.

- | | |
|---|---|
| <p>0. Dominik zasnęł, bo</p> <ul style="list-style-type: none">a) nie słyszał budzika.b) <u>budzik nie zadzwonił.</u>c) rodzice go nie obudzili. <p>1. Dominik</p> <ul style="list-style-type: none">a) pojechał do szkoły autobusem.b) długo czekał na autobus.c) spóźnił się na autobus. <p>2. Dominik dostał jedynkę</p> <ul style="list-style-type: none">a) z matematyki.b) z polskiego.c) z geografii. | <p>3. Dominik myślał, że</p> <ul style="list-style-type: none">a) zgubił telefon.b) zepsuł telefon.c) ktoś mu ukradł telefon. <p>4. Krzesło Dominika było</p> <ul style="list-style-type: none">a) złamane.b) zepsute.c) wygodne. <p>5. Dominik pokłócił się z mamą, bo</p> <ul style="list-style-type: none">a) nie wyrzucił śmieci.b) rozlał herbatę.c) połamał krzesło. |
|---|---|

- 🎵 **6a.** Proszę ustnie uzupełnić tekst piosenki czasownikami z ramki, a następnie posłuchać, sprawdzić odpowiedzi i zaśpiewać. Uwaga! Niektóre słowa trzeba wpisać więcej niż jeden raz.

Mój pechowy dzień

Znów dzień *miałam* niewesoły,
bo zbyt późno rano
Wstyd się przyznać lecz do szkoły,
wziąć tornistra ...,
wziąć tornistra

zepsułam dostałam ~~miałam~~
wsypałam stłukłam wstałam
chciałam zaczarował była
zapomniałam wstałam

Co za kłopot z tym tornistrem,
kilka dwójek oberwałam.
Piątki wolę oczywiście, lecz tym razem nie
Piątki wolę oczywiście, lecz tym razem nie

Ref.: Co za dzień, co za dzień wszystko płacze się.
Kto to wie, co za pech prześladowuje mnie.
Kto to wie, co za pech prześladowuje mnie.

Potem w domu przy obiedzie
sól ... do herbaty.
I znów się znalazłam w biedzie,
bo herbata ... taty,
bo herbata ... taty.

W kuchni ... dwa talerze
i ... kran w łazience.
A tak ... pomóc szczerze, chyba mam dwie lewe ręce.
A tak ... pomóc szczerze, chyba mam dwie lewe ręce.

Ref.: Co za dzień, co za dzień...


Kto odgadnąć mi pomoże,
skąd się dni pechowe biorą.
Lewą nogą ... może,
czy też ktoś mnie ...,
czy też ktoś mnie

Ref.: Co za dzień, co za dzień...

Słowa: Urszula Surma
Muzyka: Jarosław Kukulski
Wykonanie: Natalia Kukulska



 **6b.** Proszę odpowiedzieć na pytania.

1. Dlaczego dziewczyna z piosenki myśli, że prześladowuje ją pech?
2. Co to znaczy „mieć dwie lewe ręce”?
3. Czy miałeś / miałaś kiedyś pechowy dzień? Co się wtedy wydarzyło?

 **7.** Proszę w grupach napisać opowiadanie pod tytułem „Pechowy dzień Magdy”.

O której miałeś wczoraj lekcje?

 **8a.** Czy pamiętasz? Proszę powiedzieć, która jest godzina.



 **8b.** Proszę przeczytać informacje z tabeli.

O której godzinie?

Od której do której?

	Styl oficjalny (24 h)	Styl nieoficjalny (12 h)
18:00	o osiemnast ej	o szóst ej
10:10	o dziesiąt ej dziesięć	dziesięć po dziesiąt ej
22:15	o dwudziest ej drugi ej piętnaście	piętnaście (kwadrans) po dziesiąt ej
8:30	o ósm ej trzydzieści	wpół do dziewiąt ej
20:30	o dwudziest ej trzydzieści	wpół do dziewiąt ej
5:45	o piąt ej czterdzieści pięć	za piętnaście (kwadrans) szóst a
17:50	o siedemnast ej pięćdziesiąt	za dziesięć szóst a

o czwartej

za dziesięć piąta
o czwartej pięćdziesiąt

dziesięć po czwartej
o czwartej dziesięć

wpół do piątej
o czwartej trzydzieści

8c. Proszę obejrzeć plan lekcji i odpowiedzieć na pytania. Godziny proszę napisać słowami do zeszytu.

0. O której zaczynają się lekcje?

O ósmej.

Od której do której jest pierwsza lekcja?

Od ósmej do ósmej czterdzieści pięć.

1. O której zaczyna się biologia?

...

2. O której kończy się język polski?

...

3. Od której do której jest informatyka?

...

4. O której kończy się WF?

...

5. O której zaczyna się długa przerwa?

...

6. O której zaczyna się angielski?

...

	czwartek
8.00-8.45	matematyka
8.55-9.40	biologia
9.50-10.35	j. polski
10.50-11.35	chemia
11.45-12.30	j. angielski
12.40-13.25	informatyka
13.35-14.20	WF

Uwaga!

WF [wuef]


= wychowanie fizyczne

REBUS

~~de~~



+ ę +



ka = i



nek = u

o = a

Hasło: ... nie liczą.

8d. Proszę posłuchać opowiadania o wyjeździe do Gdańska i uzupełnić zdania odpowiednimi godzinami w zeszyte.

0. Pociąg z Warszawy do Gdańska był o 7:00 .
1. Rodzina musiała wstać o
2. Taksówka przyjechała o
3. Rodzina była na dworcu o
4. Pociąg przyjechał na dworzec o
5. Pociąg powinien być w Gdańsku o
6. W Malborku pociąg stał od ... do
7. Pociąg dojechał do Gdańska o

8e. Proszę odpowiedzieć na pytania.

1. O której zaczynasz lekcje w środę?
...
2. O której kończysz lekcje w poniedziałek?
...
3. Kiedy masz najwięcej lekcji? O której wtedy kończysz?
...
4. Od której do której w twojej szkole jest długa przerwa?
...

Trudne czasowniki w czasie przeszłym

9a. Proszę uzupełnić formy czasowników w czasie przeszłym. Dlaczego te czasowniki mogą być trudne?

iść

r. męski	r. żeński	r. nijaki	r. męskoosobowy	r. niemęskoosobowy
(ja) szedłem	(ja) szłam	_____	(my) szliśmy	(my)
(ty) szedłeś	(ty) szłaś	_____	(wy)	(wy) szłyście
(on)	(ona)	(ono) szło	(oni) szli	(one) szły

* Tak samo odmienia się **pójść** – (ja) poszedłem / poszłam; (ty) poszedłeś / poszłaś.

jeść


r. męski	r. żeński	r. nijaki	r. męskoosobowy	r. niemęskoosobowy
(ja) jadłem	(ja) jadłam	_____	(my) jedliśmy	(my) jadyśmy
(ty) jadłeś	(ty)	_____	(wy) jedliście	(wy)
(on)	(ona) jadła	(ono) jadło	(oni)	(one)

mieć

r. męski	r. żeński	r. nijaki	r. męskoosobowy	r. niemęskoosobowy
(ja) miałem	(ja) miałam	_____	(my)	(my)
(ty) miałeś	(ty)	_____	(wy) mieliście	(wy) miałyście
(on) miał	(ona) miała	(ono) miało	(oni) mieli	(one) miały


 **9b.** Proszę uzupełnić zdania czasownikami w czasie przeszłym.

0. Marta (iść) *szła* wczoraj do szkoły pół godziny.
1. W środę nasza klasa (mieć) ... sprawdzian z fizyki.
2. Kiedy (wy, r.m. / mieć) ... biologię?
3. – Nigdy (ja, r.m. / nie jeść) ... prawdziwej włoskiej pizzy.
– A ja (r.ż. / jeść) ..., jak byłam we Włoszech.
4. Marek (iść) ... wczoraj do szkoły 20 minut.
5. Dziewczyny (nie mieć) ... dzisiaj WF-u, a chłopcy (mieć) ... i grali w piłkę.
6. – Tomku, (pójść) ... wczoraj na mecz? Ja (r.ż. / nie pójść) ..., bo (nie mieć) ... czasu.

 **9c.** Proszę przeczytać historię rodzinną i uzupełnić tekst czasownikami w czasie przeszłym.

Mój dziadek (urodzić się) *urodził się* we Lwowie. W szkole (on / mieć) ... bardzo dobre oceny i (być) ... najlepszym uczniem w klasie. Po liceum (on / pójść) ... na uniwersytet, żeby studiować medycynę. Ponieważ jego ojciec (nie mieć) ... dużo pieniędzy, dziadek sam (musieć) ... zarabiać na studia. Rano (on / iść) ... na uniwersytet, a wieczorem (pracować) ... jako kelner w restauracji Baczewskich.

Po studiach dziadek i jego ojciec (oni / wyjechać) ... do Krakowa, dlatego ja (r.m. / urodzić się) ... tym mieście. Rok temu razem z tatą (my / pojechać) ... do Lwowa i (my / jeść) ... obiad w restauracji, w której kiedyś (pracować) ... mój dziadek.

 **9d.** Proszę napisać historię rodzinną z ćwiczenia 9c tak, aby opowiadała o kobietach.

10a. Proszę posłuchać wiersza i odpowiedzieć na pytania.

Jan Brzechwa

Skarżypyta

„Piotruś nie był dzisiaj w szkole,
Antek zrobił dziurę w stole,
Wanda obrus poplamiła,
Zosia szyi nie umyła,
Jurek zgubił klucz, a Wacek
Zjadł ze stołu cały placek”.
„Któż się ciebie o to pyta”?
„Nikt. Ja jestem skarżypyta”.

skarży + pyta = skarżypyta


1. Co robi skarżypyta?
2. Kogo nie było w szkole?
3. Kto nie umył szyi?
4. Co zgubił Jurek?
5. Co zjadł Wacek?

10b. Proszę napisać 5 nowych wersów wiersza „Skarżypyta”.

Przykład: *Lena lekcji nie odrobiła.*

Kasia 2 litry coli wypiła.

REBUS



Hasło: ...

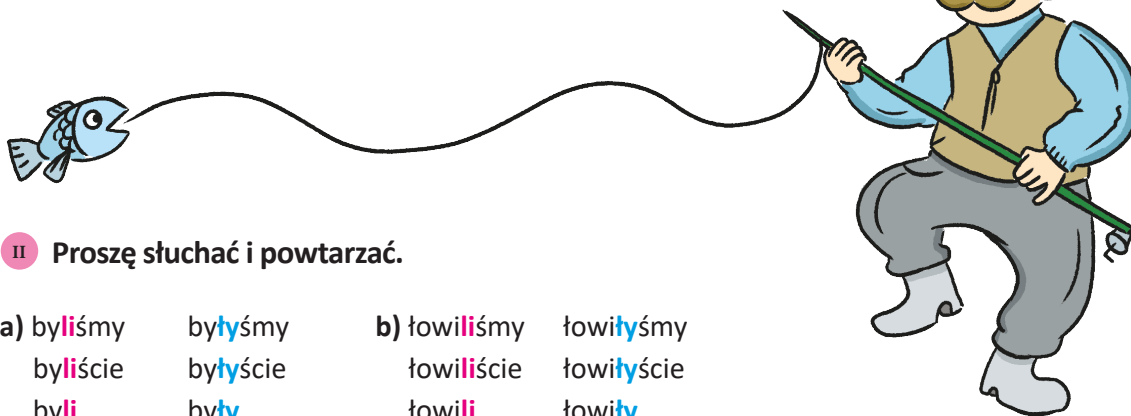
Projekt

Proszę porozmawiać z najstarszą osobą w swojej rodzinie i zapytać, co robiła, kiedy była młoda. Proszę napisać krótką historię tej osoby i przeczytać ją w klasie.

Fonetyka i ortografia

I Proszę słuchać i powtarzać.

- | | | |
|-----------------|-----------------|-----------------------|
| a) łem, łam, ło | b) byłem, byłam | c) łowiłem, łowiłam |
| łeś, łaś, łó | byłeś, byłaś | łowiłeś, łowiłaś |
| łyśmy, łyście | był, była, było | łowił, łowiła, łowiło |



II Proszę słuchać i powtarzać.

- | | | | |
|------------|----------|--------------|------------|
| a) byliśmy | byłyśmy | b) łowiliśmy | łowityśmy |
| byliście | byłyście | łowiliście | łowityście |
| byli | były | łowili | łowity |

III Proszę posłuchać nagrania, uzupełnić brakujące litery i zapisać je do zeszytu.

jeździ...m, kupi...m, czyta...śmy, ogląda...ś, gra...ście, trenowa...śmy, chodzi...ście, spa..., pływa...ś, biega..., podróżowa...ście, szuka..., słucha...śmy

AKCENT

IV Proszę słuchać i powtarzać. Proszę zwracać uwagę na akcent.

a) 2. sylaba od końca:

kom-pu-ter, au-to-bus, te-le-fon, sa-mo-chód
no-wy, zie-lo-ny, in-te-li-gent-ny, sym-pa-ty-czny
lu-bie, o-po-wia-dasz, pow-ta-rza, ro-zu-mie-my
śpie-wa-łem, pi-sa-łam, gra-łeś, czy-ta-ło

b) 3. sylaba od końca:

my: śpie-wa-liś-my, pi-sa-li-śmy, gra-li-śmy, czy-ta-li-śmy
wy: śpie-wa-łyś-cie, pi-sa-łyś-cie, gra-łyś-cie, czy-ta-łyś-cie

V Proszę słuchać nagrania i zaznaczyć akcent.

- | | | | |
|---------------------------|-------------------|---------------|-------------|
| a) pi- <u>sa</u> -liś-cie | pi-sa-łeś | d) je-dli | je-dliś-my |
| b) tań-czy-liś-my | tań-czy-ty | e) bra-liś-my | bra-ty |
| c) od-ra-bia-łam | od-ra-bia-łyś-cie | f) mog-łem | mog-liś-cie |

Uwaga!

Akcent w języku polskim pada zwykle na 2. sylabę od końca:

pi-sa-łam, ku-pi-łam.

W czasie przeszłym w formach *my*, *wy* akcent pada na 3. sylabę od końca:

(my) pi-sa-li-śmy,

(wy) ku-pi-li-ście.

QUIZ 1: Co wiesz o Ukrainie?



1. Flaga Ukrainy jest

- a) niebieska.
- b) żółto-niebieska.
- c) niebiesko-żółta.

2. Najdłuższa rzeka to

- a) Dnipro.
- b) Dunaj.
- c) Bug.

3. Morza Ukrainy to

- a) Bałtyckie.
- b) Czarne.
- c) Czerwone.

4. Półwysep Ukrainy to

- a) Uznam.
- b) Krym.
- c) Sycylia.

5. Ukraińskie miasta to

- a) Lwów.
- b) Czernihów.
- c) Łódź.

6. Złota Brama jest w

- a) Tarnopolu.
- b) Kijowie.
- c) Białej Cerkwi.

7. Ukraina nie sąsiaduje z

- a) Polską.
- b) Niemcami.
- c) Rumunią.

8. Głową państwa ukraińskiego jest

- a) minister.
- b) premier.
- c) prezydent.

9. W Ukrainie jest ... obwodów

- a) 25
- b) 24
- c) 23

10. Iwan Franko to

- a) polityk.
- b) poeta.
- c) prezydent.

11. Symbolami Ukrainy są

- a) jarzębina.
- b) topola.
- c) kalina.

12. Największy szczyt Ukraińskich Karpat to

- a) Czarnogóra.
- b) Pip Iwan.
- c) Howeła.

QUIZ 2: Co wiesz o Polsce?



1. Flaga polski jest

- a) czerwona.
- b) biało-czerwona.
- c) czerwono-biała.

2. Pierwsza stolica Polski to

- a) Kraków.
- b) Warszawa.
- c) Gniezno.

3. Polska graniczy z

- a) siedmioma krajami.
- b) sześcioma krajami.
- c) pięcioma krajami.

4. Region z „tysiącem jezior” to

- a) Pomorze.
- b) Mazury.
- c) Śląsk.

5. Najdłuższą rzeką w Polsce jest

- a) Odra.
- b) Bug.
- c) Wisła.

6. Wawel zwiedzimy w

- a) Warszawie.
- b) Lublinie.
- c) Krakowie.

7. Mikołaj Kopernik był

- a) astronomem.
- b) podróżnikiem.
- c) królem.

8. Mazurek Dąbrowskiego to

- a) rodzaj ciasta.
- b) hymn narodowy.
- c) region geograficzny.

9. W Polsce jest ... województw.

- a) 16
- b) 15
- c) 14

10. W polskim godle jest

- a) sokół.
- b) orzeł.
- c) paw.

11. Głową państwa polskiego jest


- a) minister.
- b) premier.
- c) prezydent.

12. Polska nie sąsiaduje z

- a) Czechami.
- b) Bułgarią.
- c) Rosją.

Lekcja 3

1001 drobiazgów




1a. Proszę słuchać i powtarzać.

ładowarka do telefonu termometr notes kalendarz płyta CD podręcznik
bukiet słuchawki plaster mydło chusteczka higieniczna
pasta do zębów tabletki guma do żucia papier toaletowy szampon do włosów
grzebień szczotka do włosów krem do rąk żel pod prysznic szczoteczka do zębów

1b. Proszę ustnie uzupełnić odpowiednimi słowami z ćwiczenia 1a.

 0. notes	 1. ...	 2. ...	 3. ...	
 4. ...	 5. ...	 6. ...	 7. ...	
 8. ...	 9. ...	 10. ...	 11. ...	
 12. ...	 13. ...	 14. ...	 15. ...	
 16. ...	 17. ...	 18. ...	 19. ...	 20. ...

 **1c.** Proszę dopasować wyrazy i zapisać wyrażenia do zeszytu.

podręcznik bukiet ~~chusteczka~~ notes szczotka ładowarka
papier guma szczoteczka tabletki żel płyta

0. *chusteczka* higieniczna

1. ... toaletowy

2. ... przeciwbólowa

3. ... CD

4. ... kwiatów

5. ... do zębów

6. ... do żucia


7. ... do włosów

8. ... do telefonu

9. ... do polskiego

10. ... pod prysznic

11. ... na adresy

 **1d.** Proszę uzupełnić zdania wyrazami z ćwiczeń 1b i 1c. Proszę pamiętać o odpowiedniej formie gramatycznej.

0. Na imieniny daję mojej mamie piękny *bukiet kwiatów*.


1. Kiedy boli mnie głowa, biorę


2. Zęby myję ... i ... do zębów.

3. Kasia czesze się ... do ...,
a Piotrek

4. Kiedy się skaleczę, mama nakleja mi

5. Z ... do ... robię duże balony.



 **2.** Proszę posłuchać piosenki, uzupełnić brakujące słowa, a następnie zaśpiewać.

Szczotka, pasta

Szczotka, *pasta*, kubek, ciepła woda,
tak się ... wielka przygoda.

Myję zęby, bo wiem dobrze o tym,
kto ich ..., ten ma kłopoty.

Żeby zdrowe zęby mieć, trzeba tylko chcieć.

Ref.: Szczotko, szczotko, hej ..., ooo!

Zatańcz ze mną, tańcz w kółeczko, ooo!


W prawo, ..., w lewo, w prawo, ooo!

po jedzeniu kręć się żwawo, ooo.

Bo to bardzo ważna rzecz, żeby ... zęby mieć.

Słowa: Ewa Chotomska
Wykonanie: Fasolki

REBUS



łado = pako

rka = nie



wa

s = zki

Jak myślisz, czy ... jest trudne?

Co musisz spakować do walizki?

 **3a.** Proszę przeczytać wpis na blogu Dominika i odpowiedzieć na pytania.


- a) Gdzie jest Dominik? c) Dlaczego Dominik mówi, że pakowanie
b) Kto pomagał chłopcom pakować walizki? jest trudne?

DzieńZaDniem

DOMINIK.NOWAK
DzieńZaDniem

[O mnie](#) [Moja klasa](#) [Strona główna](#) [Kontakt](#)


05 XI /środa/
Hej! Jestem w Bieszczadach. Przyjechaliśmy tu z klasą na 3 dni. Mieszkam w pokoju z Piotrkim, Robertem i Konradem. Mamy ze sobą duże walizki, ale każdy zapomniał coś zabrać.
Na początku spakowałem tylko wygodne ubrania i sportowe buty, ale mama przypomniała mi, że potrzebne są też kosmetyki. Dlatego dorzuciłem do walizki: szampon, żel pod prysznic i szczoteczkę do zębów. Zapomniałem tylko zabrać pastę do zębów, ale na szczęście Piotrek pożycza mi swoją. Jego mama zapakowała mu też papier toaletowy i chusteczki higieniczne, ale nie dała mu szamponu i mydła.
Wszyscy oczywiście mamy swoje ulubione telefony, ale jedynie Robert wziął słuchawki. Zapomniał tylko spakować ładowarkę do telefonu i teraz musi pożyczać od nas. Babcia Roberta wrzuciła mu do walizki małą apteczkę. Są w niej: tabletki od bólu głowy, plastry i termometr.
Wszyscy śmiało się z Konrada, bo zabrał ze sobą podręcznik do nauki języka angielskiego, ale zapomniał zabrać czapkę. Na szczęście moja mama dała mi dwie ciepłe czapki, więc mu jedną dałem. Żaden z nas nie wziął grzebienia, ale tym akurat się nie martwimy.
Teraz już rozumiem, że pakowanie jest naprawdę trudne. A Wy lubicie się pakować?
Dominik

 **3b.** Proszę jeszcze raz przeczytać tekst i wymienić rzeczy, które chłopcy spakowali do walizki. Uwaga! Proszę wymienić tylko te przedmioty, o których pisze Dominik.

	<i>Dominik</i>	<i>Piotrek</i>	<i>Robert</i>	<i>Konrad</i>
1 chusteczki higieniczne				
2 czapka				
3 grzebień				
4 ładowarka				
5 mydło				
6 papier toaletowy				
7 pasta do zębów	-			
8 plastry				
9 podręcznik				
10 słuchawki				
11 szampon	+			
12 szczoteczka do zębów				
13 tabletki				
14 telefon				
15 termometr				
16 żel pod prysznic				

 **3c.** Jak myślisz, co jeszcze trzeba zabrać na wycieczkę?

Ciepłe ubrania i wygodne buty

 **4a.** Proszę znaleźć w blogu Dominika rzeczowniki i przymiotniki, które mają formę liczby mnogiej. Proszę zaznaczyć końcówki wyrazów i zapisać je w liczbie pojedynczej do zeszytu.

0. *walizki* – *walizka*

1. ...

2. ...

3. ...

4. ...

5. ...

6. ...

7. ...

8. ...

9. ...

0. *duże* – *duży*

1. ...

2. ...

3. ...

4. ...




5. ...

G 4b. Proszę zapisać w zeszycie podane wyrazy w liczbie mnogiej.

Mianownik (kto? co?) i biernik (kogo? co?)

r. niemęskoosobowy

liczba mnoga

	bukiet, tablet, krem, notes, plaster, komputer, mapa, pasta, gazeta, płyta podręcznik, plecak, ładowarka, waga, noga kalendarz, grzebień, kraj, mecz, żel, róża, tablica, lekcja	bukiet <u>y</u> ,	-y
		podręcznik <u>i</u> ,	-i
		kalendarz <u>e</u> ,	-e
	pióro, mydło, krzesło, ćwiczenie, kino, ubranie	pió <u>ra</u> ,	-a
	czarny kot, nowy tablet, wysoka kobieta, kolorowa kredka, niebieskie pióro, brązowe krzesło	czarne k <u>oty</u> , ... table <u>ty</u> , wysoki <u>e</u> kobi <u>e</u> ty, ... kredk <u>i</u> , ... pió <u>ra</u> , ... krzesł <u>a</u>	-e

G 4c. Proszę uzupełnić zdania formami liczby mnogiej.

Uczniowie noszą do szkoły (ciężki plecak) *ciężkie plecaki*. W plecakach mają (gruba książka) ..., (cienki zeszyt) ..., (kolorowy piórnik) ... i (smaczna kanapka) ..., (wygodny but) ... na zmianę i (ubranie) ... na lekcje WF-u. Dawniej uczniowie przynosili do szkoły (ulubiona zabawka) ... albo (karta) ... do gry. Dzisiaj przynoszą (nowy telefon) ... i (tablet)

📌 **4d.** Proszę dokończyć zdanie. Proszę użyć wyrazów w liczbie mnogiej.

Uczniowie mają w piórnikach:

...

...

📌 **4e.** Proszę uzupełnić zdania formami liczby mnogiej.

Owoce w szklance

Jesteś łakomczuchem*?

Kochasz słodycze? Codziennie

możesz jeść (słodki cukierek)

słodkie cukierki, (mleczna czekolada)

... i (smaczne ciastko) ...? A czy wiesz, że cukier jest niezdrowy? Zamiast

słodyczy lepiej jeść (słodki owoc) ... albo pić (pyszny koktajl) ... owocowe.

Nie wiesz, jak je zrobić? Oto dwa (prosty przepis)

***Łakomczuch** to osoba, która
lubi smacznie jeść.



Koktajl cytrusowy

✓ dwa (żółty banan)

...

✓ dwie (mała pomarańcza)

...

✓ trzy (duża łyżka)

... soku

z cytryny.

Koktajl truskawkowy

✓ (czerwona truskawka)

...

✓ dwie (mała szklanka)

... mleka

✓ dwie (mała łyżeczka)

...

miodu.

Wszystkie składniki należy zmiksować.

Smacznego!



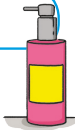






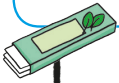

📌 **4f.** Proszę podać przepis na swój ulubiony koktajl.


Idziemy na zakupy

📌 **5a.** Proszę słuchać i powtarzać.

sklep papierniczy sklep komputerowy sklep obuwniczy sklep odzieżowy
sklep spożywczy księgarnia kwiaciarnia apteka kiosk piekarnia drogeria

 **5b.** Proszę nazwać sklepy wyrazami z ćwiczenia 5a.

 <p>sklep komputerowy</p>		
		
		
		
		

 **5c.** Gdzie kupujemy te rzeczy? Proszę wypisać słowa dostosowując do odpowiednich sklepów.

słodycze komputery szampony chleby kremy ładowarki perfumy
 butki ubrania pączki torebki buty tablety kapcie bukiety kwiaty róże
 gazety termometry napoje tabletki jedzenie plastry podręczniki książki
 mydła kalendarze zeszyty piórniki gumy do żucia laptopy
 bilety autobusowe bloki rysunkowe słuchawki

 **5d.** Proszę powiedzieć, co można kupić w sklepiku szkolnym?

- 🔊 **6a.** Proszę posłuchać wiersza, a następnie zrobić listę zakupów, którą profesor dostał od żony.

Roztargniony profesor

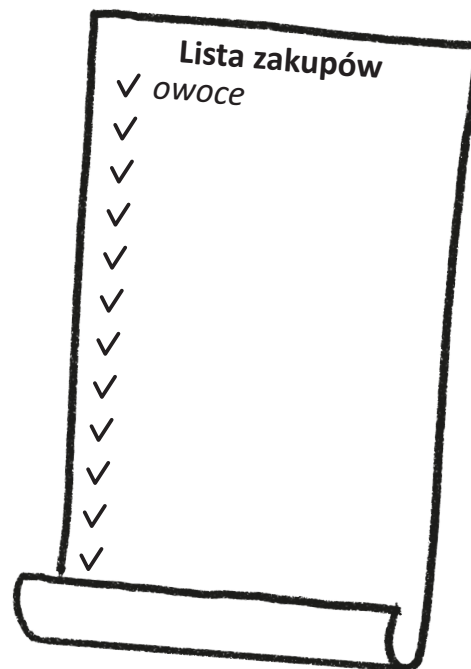
Żył sobie kiedyś profesor roztargniony,
który o wszystko pytał swojej żony.
Uczył historii na uniwersytecie
i wiedział mało o współczesnym świecie.

Aż tu dnia pewnego
żona go wysłała do centrum handlowego.
Biedaczysko był bardzo zagubiony,
gdy próbował zrobić zakupy dla żony.

W aptece szukał owoców i sera,
w drogerii chciał znaleźć mysz do komputera.
Rozmyślał: „Gdzie iść mam po sok owocowy?”.
Problemem był nawet papier toaletowy.

Po nowe kapcie poszedł do księgarni,
a po szampon i mydło wstąpił do piekarni.
Do odzieżowego poszedł po notes i gazety,
a w obuwniczym chciał kupić powrotne bilety.

Kiedy wszedł do kwiaciarni po chlebek mały,
najpierw zmartwił się, ale wpadł na pomysł wspaniały!
Kupił piękny bukiet róż dla żony
i wrócił do domu bardzo zmęczony.



- 🗨️ **6b.** Proszę przeczytać listę zakupów, którą profesor dostał od żony, i powiedzieć, do których sklepów powinien pójść.


- 🗨️ **7.** Proszę odpowiedzieć na pytania.


- Kto w twoim domu zajmuje się zakupami?
- Czy lubisz chodzić na zakupy? Dlaczego?
- Do jakich sklepów najbardziej lubisz chodzić, a do jakich najmniej?

Czy dostajesz kieszonkowe?

 **8a.** Proszę połączyć słowa z ich wyjaśnieniami.

- | | |
|----------------------------|--|
| 0. kieszonkowe | a. zbierać pieniądze |
| 1. regularnie | b. kupować coś |
| 2. skarbonka | c. pieniądze, które rodzice dają dzieciom |
| 3. wydawać pieniądze | d. pieniądze, które dostajemy i wydajemy |
| 4. budżet | e. dzieci dostają ją od rodziców, kiedy są niegrzeczne; np. nie mogą oglądać telewizji |
| 5. nastolatek / nastolatka | f. np. raz na tydzień, raz na miesiąc |
| 6. oszczędzać | g. pojemnik, do którego wrzucamy pieniądze |
| 7. kara | h. osoba, która ma kilkanaście lat, czyli 11–18 |



 **8b.** Proszę przeczytać tekst i odpowiedzieć na pytanie zadane w tytule.

Po co dzieciom kieszonkowe?

Kieszonkowe to pieniądze, które rodzice regularnie dają dzieciom. Dzieci mogą wydać je na swoje potrzeby albo wrzucić do skarbonki. Kieszonkowe to dobra lekcja planowania budżetu. Młodzi ludzie uczą się, że jedne rzeczy są tanie, a inne drogie, i że nie wszystko można kupić.


Małe dzieci nie potrzebują dużo pieniędzy, wystarcza im 3–4 złote na tydzień. Zazwyczaj wszystko wydają na słodycze i napoje w sklepiku szkolnym. Czasami wrzucają coś do skarbonki, żeby zbierać na wymarzoną zabawkę.

Nastolatki dostają większe kieszonkowe (80–100 złotych miesięcznie), bo mają większe potrzeby. Lubią po lekcjach iść razem do kina czy na pizzę. Kupują słodycze i napoje, karty do telefonów, kosmetyki i przybory szkolne (kolorowe długopisy, notesy i zeszyty). Czasami oszczędzają też na nowe ubrania i buty.


Nie wszyscy dostają kieszonkowe. Niektórzy rodzice uważają, że jest ono niepotrzebne i dają dzieciom pieniądze, kiedy o to poproszą. A niegrzeczne dzieci czasami za karę nie dostają kieszonkowego.

 **8c.** Proszę jeszcze raz przeczytać tekst i dokończyć zdania.

1. Kieszonkowe to pieniądze, które dzieci dostają
 - a) raz na tydzień.
 - b) raz na miesiąc.
 - c) regularnie.
2. Pieniądze od rodziców dzieci
 - a) wydają na swoje potrzeby.
 - b) zawsze wrzucają do skarbonki.
 - c) oszczędzają na zabawki.
3. Kieszonkowe uczy dzieci,
 - a) jak szybko wydawać pieniądze.
 - b) jak planować budżet.
 - c) że wszystko można kupić.
4. Małe dzieci
 - a) mają duże potrzeby.
 - b) nigdy nie oszczędzają.
 - c) wydają pieniądze na słodycze i napoje.
5. Nastolatki
 - a) nie wydają pieniędzy na kino.
 - b) potrzebują więcej pieniędzy niż małe dzieci.
 - c) wydają całe kieszonkowe na ubrania i kosmetyki.
6. Kieszonkowe dostają
 - a) tylko grzeczne dzieci.
 - b) wszystkie dzieci.
 - c) niektóre dzieci.

 **9a.** Proszę posłuchać, co nastolatki mówią o kieszonkowym i uzupełnić brakujące informacje w zeszycie.

	<i>Magda</i>	<i>Tomek</i>	<i>Bartek</i>	<i>Ewelina</i>
Czy dostaje kieszonkowe?	nie		dostaje pieniądze za pomaganie	
Jak często dostaje pieniądze?				co miesiąc
Ile pieniędzy dostaje?		15 zł		
Czy chce dostawać więcej?				
Czy czasem za karę nie dostaje pieniędzy?	nie			nie
Co robi z pieniędzmi?		wydaje na chipsy i...	zbiera na...	połowę wydaje na...

-  **9b.** Proszę porozmawiać z kolegą / koleżanką na temat kieszonkowego. Proszę zadać mu / jej pytania z ćwiczenia 9a, a następnie opowiedzieć klasie, jakie były odpowiedzi.

Projekt

Notuj przez tydzień, na co wydajesz pieniądze. Następnie zrób podsumowanie i powiedz, na czym mogłeś / mogłaś zaoszczędzić. Zrób skarbonkę i zacznij oszczędzać!

Fonetyka i ortografia

I Proszę słuchać i powtarzać.

- | | | | |
|--------------|----------------|-----------------|-----------|
| a) dża – cza | b) adża – acza | c) dżem – czem | d) czemu |
| dżo – czo | odżo – oczo | dżokej – czocej | czysto |
| dże – cze | edże – ecze | dżudo – czudo | czekać |
| dży – czy | edży – eczy | dżuma – czuma | czekolada |

II Proszę słuchać i uzupełniać brakujące litery **cz**, **dż**. Następnie proszę zapisać zdania i je przeczytać.

- a) ...arujący ...ezmen ...esze sz...otką ...arną ...uprynę.
b) ...ezujący ...ech chodzi w ...insowej ...okejce.
c) ...arnoksiężnik ...eśław znalazł za...arowaną dż...ownicę.
d) ...entelmeński ...udoka nosi ...arną ...apkę na ...ole.
e) W ...erwcu w ...ungli ...ęsto dż...y.
f) ...okej ...eka na droż...ówki z ...emem.

III Proszę słuchać i powtarzać.

Serduszko puka w rytmie cza-cza

Ref.:

Serduszko puka / w rytmie cza-cza,
miłości szuka / w rytmie cza-cza.
Wiruje wszystko / w rytmie cza-cza,
gdy jesteś blisko / i gdy patrzę w oczy twe.
Migoce płomień / w rytmie cza-cza,
pulsują skronie / w rytmie cza-cza.
Pocałuj miły / w rytmie cza-cza,
już nie mam siły / przed kochaniem bronić się!

Słowa: Janusz Odrowąż
Muzyka: Romuald Żyliński, Wykonanie: Maria Koterbska

IV Proszę posłuchać piosenki z ćwiczenia III, a następnie ją zaśpiewać.

QUIZ 3: Co wiesz o Ukrainie?



1. Odessa znajduje się na

- a) Zachodzie Ukrainy.
- b) Północy Ukrainy.
- c) Południu Ukrainy.

2. Kamieniec-Podolski zamek znajduje się

- a) w obwodzie tarnopolskim.
- b) rówieńskim.
- c) chmielnickim.

3. Askania Nowa to

- a) miasto.
- b) muzeum.
- c) park narodowy.

4. Jezioro Świtiaż to

- a) To jedno z jezior morskich.
- b) Jezioro górskie.
- c) Jedno z jezior Szackich.

5. Syniewyr to

- a) najgłębsze jezioro Ukrainy.
- b) największe jezioro Ukraińskich Karpat.
- c) najcieplejsze jezioro Ukrainy.

6. Lesia Ukrainka to

- a) piosenkarka.
- b) aktorka.
- c) poetka.

7. Święto Konstytucji w Ukrainie obchodzimy

- a) 23 sierpnia.
- b) 28 czerwca.
- c) 14 lipca.

8. 24 sierpnia w Ukrainie obchodzi się

- a) Narodowe Święto Niepodległości.
- b) Dzień Flagi.
- c) Dzień Dziecka.

9. Ukraiński bokser to

- a) Aleksander Mały.
- b) Aleksander Usyk.
- c) Artur Szpilka.

10. "Kiedy wszystkie zwierzęta rozmawiały" to bajka

- a) Lesi Ukrainki.
- b) Iwana Franki.
- c) Leonida Hlibowa.

11. Współczesna poetka ukraińska to

- a) Ołena Pczyłka.
- b) Lina Kostenko.
- c) Wisława Szymborska.

12. Księżna Olga mieszkała w

- a) Kijowie.
- b) Warszawie.
- c) Rzymie.

QUIZ 4: Co wiesz o Polsce?



1. Polskie Trójmiasto to

- a) Poznań, Szczecin, Lublin.
- b) Gdańsk, Sopot, Gdynia.
- c) Kraków, Warszawa, Wrocław.

2. Kraków leży

- a) w Małopolsce.
- b) w Wielkopolsce.
- c) na Mazowszu.

3. Polskie Żubry żyją

- a) w Karpatach.
- b) w Puszczy Białowieskiej.
- c) na Pomorzu.

4. Rzeka na wschodniej granicy Polski to

- a) Odra.
- b) Warta.
- c) Bug.

5. Jan Brzechwa jest

- a) autorem bajek i wierszy dla dzieci.
- b) reżyserem.
- c) aktorem.

6. „Akademia Pana Kleksa” to tytuł

- a) książki.
- b) filmu.
- c) książki i filmu.

7. Zakopower to nazwa

- a) miasta.
- b) zespołu muzycznego.
- c) gór.

8. Polsko-ukraiński zespół muzyczny to

- a) Taco Hemingway.
- b) Brathanki.
- c) Enej.

9. Święto Konstytucji w Polsce obchodzone jest

- a) 1 maja.
- b) 3 maja.
- c) 9 maja.

10. 11 listopada Polacy obchodzą

- a) Narodowe Święto Niepodległości.
- b) dzień Wszystkich Świętych.
- c) Dzień Nauczyciela.

11. Legenda o Syrence związana jest z

- a) Warszawą.
- b) Olsztynem.
- c) Białymstokiem.

12. Legendarnego króla Popiela zjadły

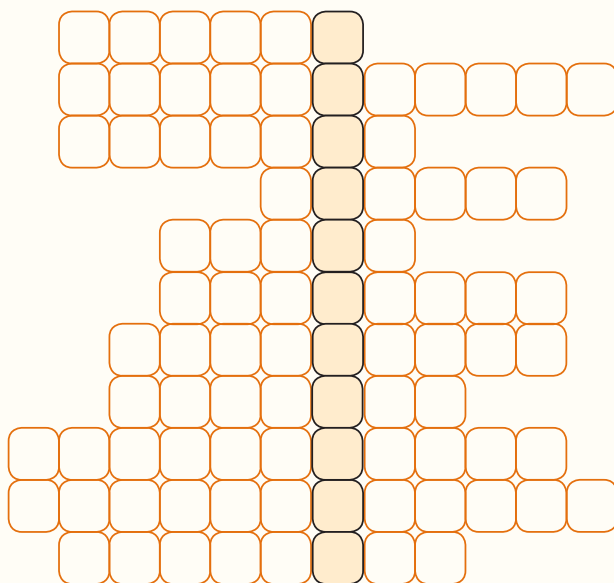
- a) koty.
- b) tygrysy.
- c) myszy.

Lekcja 4

To już umiesz!



1. Proszę rozwiązać krzyżówkę na tablicy.



Hasło: ...

1. Śpimy pod nim w lesie.
2. Pieniądze, które dzieci dostają od rodziców.
3. Możemy go zrobić z owoców i warzyw.
4. Zrobiony z kwiatów.
5. Piaszczysta nad morzem.
6. Godzina 12:00 w dzień.
7. Nie pamiętać.
8. Jest pomiędzy różnymi krajami.
9. Do zębów.
10. Rodzaj tylko dla mężczyzn.
11. Kiedy mam mało czasu, muszę się...

2. Proszę połączyć przymiotniki z ramki z podanymi rzeczownikami i zapisać je do zeszytu. Jakie inne przymiotniki pasują do wymienionych wyrazów?

ciemny trzygwiazdkowy ~~zabytkowy~~ duży stare czysta
historyczne językowy wysokie

0. zamek – *zabytkowy, piękny, wielki*
1. rzeka – ...
2. las – ...
3. góry – ...
4. namiot – ...
5. hotel – ...
6. muzeum – ...
7. obóz – ...
8. miasto – ...

3. Proszę uzupełnić tekst brakującymi wyrazami: *w, do, nad, na, za, po, do, przy, pod*.

Nauczycielka: Dzieci, co robiłyście w wakacje?

Piotrek: Ja byłem z rodzicami ... granicą. Pojechaliśmy ... Madrytu – to stolica Hiszpanii. Było świetnie! Spaliśmy ... hotelu, codziennie chodziliśmy ... wycieczki ... mieście, zwiedzaliśmy muzea, a ... obiady chodziliśmy ... restauracji.

Ewelina: Jak co roku pojechałam ... cioci ... morze. Codziennie się kąpałam i opalałam się ... plaży. Czasami jeździłam też rowerem ... lesie.

Zosia: Ja byłam ... obozie sportowym ... Karpatach. Codziennie chodziliśmy ... górach, graliśmy ... tenisa i siatkówkę, a wieczorami siedzieliśmy ... ognisku. Pierwszy raz w życiu spałam ... namiotem – to była wspaniała przygoda.

4a. Która godzina? O której godzinie? Proszę napisać godziny słowami.

Mój zwykły dzień

W soboty budzę się o (9:00) *dziewiątej*. Od poniedziałku do piątku wstaję o (6:40) ..., żeby nie spóźnić się do szkoły. Szybko jem śniadanie i o (7:20) ... wychodzę z domu. Lekcje mam od (8:00) ... do (13:15) Po lekcjach idę na basen i pływam od (13:45) ... do (15:30) Potem wracam do domu, jem obiad, trochę oglądam telewizję i jest już (18:00) Wtedy mama każe mi odrabiać lekcje. Zwykle siadam do książek około (18:30) ... i uczę się do (20:30) ..., a jeśli mam sprawdzian, to dłużej – nawet do (22:00) Potem szybko się myję, w łóżku jeszcze czytam książkę i idę spać około (23:00) O! Jest już (23:20) Pora spać. Dobranoc!

4b. Proszę na kartce opisać swój zwykły dzień. Godziny proszę napisać cyframi. Następnie proszę się wymienić kartkami z kolegą lub koleżanką i słownie napisać godziny, które znalazły się w opisie.

5a. Proszę posłuchać piosenki i ułożyć wersy w odpowiedniej kolejności. Następnie proszę zaśpiewać piosenkę.

Panie Janie!

- 1 Panie Janie, panie Janie!
- Nie bądź leń, nie bądź leń!
- Rano wstań, rano wstań!
- Słońce dawno wstało.
- Wszystkie dzwony biją, wszystkie dzwony biją:
- Panie Janie, panie Janie!
- Obudź się, obudź się!
- bim, bam, bom, bim, bam, bom.
- Słońce dawno wstało.

5b. Czy w twoim kraju śpiewa się podobną piosenkę? Czym różni się ona od polskiej wersji?

6. Proszę dopisać w zeszycie po 3 rzeczowniki do podanych czasowników.

0. spóźnić się – *do szkoły, na autobus, na spotkanie*

1. pokłócić się – ...

2. jeździć – ...

3. zwiedzać – ...

4. spacerować – ...

5. zgubić – ...

6. zapomnieć – ...

7. pływać – ...

7. Proszę napisać, co możemy kupić w tych sklepach. Proszę wymienić minimum po 5 rzeczy.

a) sklep papierniczy – ...

b) sklep komputerowy – ...

c) kiosk – ...

d) sklepik szkolny – ...


e) drogeria – ...

f) sklep odzieżowy – ...

8. Proszę zamienić wyrazy w nawiasach na liczbę mnogą.

Za tydzień cała moja rodzina wyjeżdża nad morze. Już spakowaliśmy dwie (duża walizka) *duże walizki*. Na razie są w nich tylko (nasze ubranie) ..., a musimy jeszcze wziąć ze sobą (sportowy but) ..., (kosmetyk) ..., (książka) ..., (gazeta) ... i może jeszcze jakieś (gra planszowa) Mój tata i brat chcą zabrać ze sobą także (swój komputer) ..., (tablet) ..., (płyta CD) ... i oczywiście (słuchawka) Tylko mama pamiętała o tym, że trzeba spakować (plaster) ... i (tabletkę przeciwbólową)

Przy okazji zapowiedziała, że (nasz telefon) ... będą w dzień wyłączone i że będziemy jedli same zdrowe rzeczy: (morska ryba) ..., (surowe warzywo) ... i (świeży owoc) Koniec z colą i frytkami! 😞



9. Proszę uzupełnić tekst czasownikami w czasie przeszłym.

0. Wczoraj (ja, r.ż. / być) *byłam* w kinie z moją najlepszą przyjaciółką.

1. – Wczoraj widziałam, jak (ty, r.m. / iść) ... z mamą.

– Tak, (my / iść) ... do sklepu spożywczego.

2. Kiedy (urodzić się) ... twoje siostry?

3. Marek jeszcze (jeść) ... obiad, kiedy (przyjść) ... po niego koledzy.

4. Gdy dziecko (obudzić się) ..., matka (dać) ... mu jeść.

5. Wczoraj też nie (wy, r.nmos. / mieć) ... czasu, żeby przyjść do Janka?

On (myśleć) ..., że w końcu go odwiedzicie.

6. Wczoraj (ja, r.m. / być) ... w muzeum, a potem (odwiedzić) ... chorą babcię.

7. To niesprawiedliwe! Ty nie (r.ż. / odrobić) ... pracy domowej, ale to ja (r.m. / dostać) ... dwójkę!

8. – To prawda, że (wy, r.nmos. / musieć) ... za karę posprzątać całe mieszkanie?

– Nie, (chcieć) ... to zrobić!

Lekcja 5

Jakie masz plany?



🎧 1a. Proszę słuchać i powtarzać.

bawić się z siostrą pracować w ogrodzie odpowiadać na maile pomagać мамie
grać w szachy czytać gazety spacerować z psem układać puzzle


🖼️ 1b. Proszę powiedzieć, co jest namalowano na obrazkach.




0. *pracować w ogrodzie*



1. ...



2. ...



3. ...



4. ...



5. ...



6. ...



7. ...


🎧 1c. Proszę uzupełnić tekst czasownikami z ćwiczenia 1b w czasie teraźniejszym i zapisać je do zeszytu.

Mój tata często *pracuje* w ogrodzie, a ja zawsze ... мамie, na przykład zmywam naczynia po obiedzie. Kiedy rodzice są zajęci, (ja) ... z młodszą siostrą. W wolnym czasie mama i tata ... na maile lub ... gazety. Wieczorem razem (my) ... z psem, a od czasu do czasu (my) ... puzzle. Kiedy tata ma czas, ... ze mną w szachy.


 **1d.** Proszę napisać zdania według wzoru.

0. Tata pracuje dzisiaj w ogrodzie. Jutro też **będzie** *pracować w ogrodzie*.

1. Zawsze pomagam mamie. Jutro też **będę**
2. Codziennie czytamy gazety. Jutro też **będziemy**
3. Często bawisz się z siostrą? Jutro też **będziesz** ... ?
4. Ania i Ewa spacerują z psem. Jutro też **będą**
5. Rodzice odpowiadają na maile. Jutro też **będą**
6. Jak często układacie puzzle? Jutro też **będziecie** ... ?
7. Mój brat gra dziś w szachy. Jutro też **będzie**

 **1e.** Proszę napisać, co będziesz robić jutro.

Jutro

 **2a.** Proszę uzupełnić tabelkę formami czasownika *być* w czasie przyszłym na podstawie ćwiczenia 1d.

<i>być</i>			
<i>(ja)</i>		<i>(my)</i>	będziemy
<i>(ty)</i> w		<i>(wy)</i>	
<i>(on, ona, ono)</i> <i>pan, pani</i>		<i>(oni, one)</i> <i>państwo</i>	

 **2b.** Proszę uzupełnić zdania formami czasu przyszłego.

0. Wieczorem (ja / odrabiać) **będę** *odrabiać* lekcje.
1. Marek i Ania (słuchać) ... muzyki.
2. Czy dziś (ty / bawić się) ... z bratem?
3. Chłopcy, czy jutro (wy / grać) ... w piłkę?
4. Tata jutro (jechać) ... pociągiem.
5. Dziś (my / spacerować) ... po lesie.
6. Pojutrze Hania (lecieć) ... samolotem.

 **2c.** Proszę odpowiedzieć na pytania.



0. Co Marek teraz będzie robić?
On teraz będzie jeść lody



1. Co oni będą robić w sobotę?
...



2. Co dziecko będzie teraz robić?
...



3. Co Ewa będzie jutro robić?
...



4. Co będziemy robić latem?
...




5. Co będziecie robić zimą?
...



6. Marku, co teraz będziesz robić?
...

7. A ty co będziesz robić dziś wieczorem?
...

REBUS



Tytuł wiersza Tadeusza Kubiaka: ... ?

- 🔊 **3a.** Proszę wymyślić tytuł wiersza i uzupełnić ustnie tekst słowami z ramki, a następnie posłuchać nagrania i sprawdzić swoje odpowiedzi.

Tadeusz Kubiak

...

Kiedy Zosia *będzie* duża,
już nie *będzie* ... lalek,
a prawdziwa pani ...
dobrze zajmie się szpitalem.

– A kim ... Kasia? – Wiemy!
– woła Bolek, woła Lolek.
– Dzisiaj ... kotka Mruczka,
duża – *będzie* uczyć w [...]

Zaś Martusia, ta malutka,
... kredki – mądra głowa.
Dom – Też już wiemy!
Będzie domy [...]

uczy szkole rysuje
projektować doktor ~~będzie~~
leczyć bierze będzie



- 👄 **3b.** A ty kim będziesz w przyszłości?

Co będziemy robili w sobotę?

- 📖 **4a.** Proszę przeczytać wpis na blogu i podkreślić formy czasu przyszłego.

DzieńZaDniem

DOMINIK.NOWAK
DzieńZaDniem

[O mnie](#) [Moja klasa](#) [Strona główna](#) [Kontakt](#)

10 XII /piątek/

Jutro sobota, nie idziemy do szkoły, ale każdy ma coś do zrobienia. Grzesiek popołudniu będzie miał lekcję pływania, a Krzysiek i Adam będą pracowali w ogrodzie. Marta i Kasia planują, że będą się uczyły matematyki! Patrycja rano idzie na zakupy z rodzicami, a wieczorem będzie oglądała film. Tylko Marek powiedział, że nic nie będzie robił, w co jakoś nie wierzę, bo każdy coś robi.

Ja po śniadaniu będę pomagał tacie przy samochodzie. W tym czasie moja mama i siostra będą gotowały obiad. Dopiero po obiedzie będziemy mieli wolny czas i każdy będzie robił to, na co ma ochotę. Ja będę siedział przy komputerze.

A Wy co będziecie robili w sobotę?

Dominik

4b. Proszę odpowiedzieć na pytania.

0. Co będzie robił Grzesiek? *Będzie miał lekcję pływania.*

1. Co będą robili Krzysiek i Adam? ...



2. Co będą robiły Marta i Kasia? ...



3. Co będzie robiła Patrycja? ...

4. Co będzie robił Marek? ...

5. Co będą robiły mama i siostra Dominika? ...

5a. Proszę uzupełnić tabele odpowiednimi formami czasownika, tak aby powstał czas przyszły. Proszę porównać formy w poszczególnych tabelach.

czytać			
r. męski 		r. męskoosobowy 	
(ja)	będę czyta ł	(my)	będziemy ...
(ty)	będziesz ...	(wy)	będziecie czyta li
(on), pan	będzie czyta ł	(oni), państwo	będą ...

czytać			
r. żeński 		r. niemęskoosobowy 	
(ja)	będę ...	(my)	będziemy czyta ły
(ty)	będziesz czyta ła	(wy)	będziecie ...
(ona), pani	będzie ...	(one), panie	będą czyta ły

czytać	
r. nijaki 	
(ono)	będzie czyta ło



 **5b.** Proszę uzupełnić zdania formami czasu przyszłego.

0. Zosia (uczyć się) *będzie się uczyła* do sprawdzianu.

1. Dziecko (spać) ... całą noc.
2. Rodzice (pracować) ... do późna.
3. Aniu, Ewo, (układać) ... puzzle?
4. Marysiu, wieczorem (oglądać) ... telewizję?
5. Czy tata (czytać) ... dziś ... gazetę?
5. Babcia w sobotę (mieć) ... urodziny.

 **5c.** Proszę porównać zdania. Czym one się różnią?

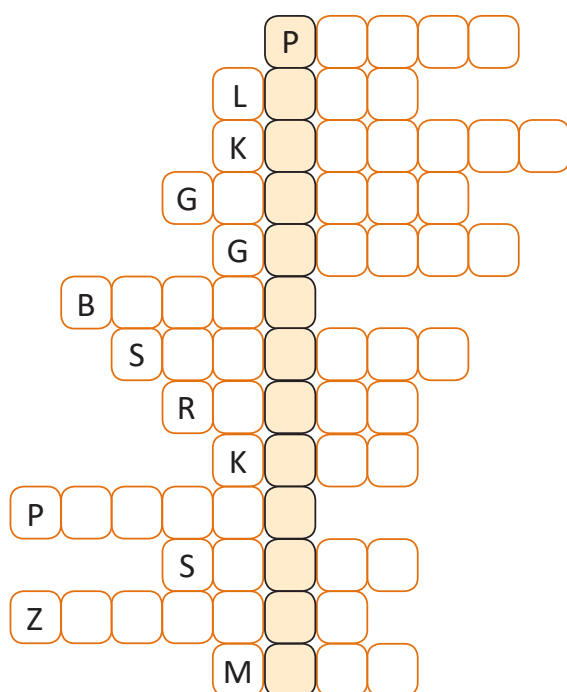
- a) Marek *będzie* robić zadanie domowe.
Marek *będzie* robił zadanie domowe.
- b) Jutro *będziemy* pisać klasówkę z matematyki.
Jutro *będziemy* pisali klasówkę z matematyki.
- c) Wieczorem *będziecie się uczyć* do sprawdzianu?
Wieczorem *będziecie się uczyły* do sprawdzianu?

Uwaga!

W języku polskim mamy dwie formy czasu przyszłego. Obie są tak samo często używane.

Od jutra będę się dobrze uczyła!

 **6.** Proszę na tablicy rozwiązać krzyżówkę.



1. Chłopcy lubią w nią grać.
2. Najlepiej smakują latem.
3. W plecaku z zeszytami.
4. Na niej gramy.
5. Kupujemy ją w kiosku.
6. Tam pływamy.
7. Podróżujemy nim nad chmurami.
8. Jeździmy nim latem.
9. Oglądamy tam filmy.
10. Układamy je w obraz.
11. Jeździmy na nich zimą.
12. Można je robić telefonem.
13. List w internecie.

Hasło: ...

 **7a.** Proszę powiedzieć, co jest namalowano na obrazkach.

kwiaty ~~naczynia~~ zakupy psem pokój śmieci



0. zmywać *naczynia*



1. wynosić ...



2. wychodzić z ...




3. sprzątać ...



4. podlewać ...



5. nosić ...

 **7b.** Proszę uzupełnić tekst czasownikami z ćwiczenia 7a w czasie przyszłym zgodnie z podanym przykładem.

Dziś na lekcji rozmawialiśmy o naszych postanowieniach. Wojtek obiecał, że codziennie po obiedzie *będzie zmywał* naczynia, a Ewa od jutra ... śmieci. Michał i Marysia wieczorem ... z psem, a Olga i Ania raz na tydzień ... kwiatki. Ja (r.ż.) zawsze ... swój pokój i ... zakupy babci i dziadkowi.

 **7c.** A ty co będziesz robił / robiła? Proszę dokończyć zdania.

0. Codziennie *będę zmywał / zmywała naczynia i pomagat / pomagata mamie.*

1. Od czasu do czasu ... i

2. Zawsze ... i


8a. Proszę słuchać i powtarzać.

jeść słodycze bić się z bratem dokuczać koleżankom rozrzucać śmieci
chodzić późno spać brudzić ubrania uważać na lekcjach
krzyczeć na psa spóźniać się do szkoły

8b. Proszę nazwać rysunki wyrazami z ćwiczenia 8a.



0. krzyczeć na psa



1. ...



2. ...



3. ...



4. ...



5. ...



6. ...



7. ...





8. ...


8c. Proszę uzupełnić tekst wyrazami z ćwiczenia 8a.

Edek to niegrzeczny chłopiec. W szkole i w domu są z nim same problemy! Pewnego dnia postanowił się zmienić. Na kartce napisał swoje postanowienia:



- 
0. Co dzień kładę się do łóżka po północy.
Od jutra *nie będę chodził późno spać* .
 1. Zawsze późno wychodzę z domu.
Od jutra ... do szkoły.
 2. Mam same dwójki i trójki i rozmawiam w czasie lekcji!
Od jutra ... na lekcjach.
 3. Nasz pies chowa się przede mną pod łóżkiem.
Od jutra ... na psa.
 4. Mój brat nie chce się ze mną bawić.
Od jutra ... z bratem.
 5. Codziennie jem ciastka i cukierki. To jest niezdrowe!
Od jutra ... słodczy.
 6. Rzucam wszędzie papierki i opakowania po jedzeniu.
Od jutra ... śmieci.
 7. Mama ciągle musi prać moje spodnie, bluzy i swetry.
Od jutra ... ubrań.
 8. Dziewczyny z klasy nie chcą ze mną rozmawiać.
Od jutra ... koleżankom.

 **8d.** Proszę wybrać po trzy zdania z ćwiczenia 8c i zmienić je tak, aby:
a) mówiła dziewczyna, **b)** mówili chłopcy, **c)** mówiły dziewczyny.

 **8e.** Proszę napisać swoje postanowienia. Czego nie będziesz robił / robiła?

 **9a.** Proszę połączyć kolumny i uzupełnić z nimi zdania.

- | | |
|------------------------|--------------------------|
| 0. <i>nauczycielka</i> | a. grać w filmach |
| 1. piłkarz | b. projektować domy |
| 2. inżynier | c. <i>uczyć w szkole</i> |
| 3. piosenkarka | d. grać w piłkę |
| 4. weterynarz | e. śpiewać piosenki |
| 5. aktorka | f. leczyć zwierzęta |



0. Ona *nauczycielką*.
Będzie *uczyła w szkole*



1. Marek i Oleg ...



2. Zuzia ...



3. Wy (r.nmos.) ...




4. My (r.mos.) ...



5. Ania i Ela ...

6. A ty kim będziesz? Co będziesz robił / robiła?

...

 **9b.** Proszę uzupełnić tekst formami czasu przyszłego zgodnie z podanym przykładem.

Czasem rozmawiamy o tym, co będziemy robili w przyszłości. Ja będę nauczycielką i (pracować) *będę pracowała* w szkole jak moja mama. Marysia będzie lekarką i (leczyć) ... chore dzieci. Wojtek umie już gotować i chce być kucharzem. On (gotować) ... w najlepszych restauracjach. Zbyszek i Marek będą strażakami jak ich ojciec i (gasić) ... pożary. Zosia lubi literaturę i zostanie poetką – (pisać) ... wiersze. Jej siostra chce być pielęgniarką – (pomagać) ... chorym ludziom w szpitalu. A wy już wiecie, co (r.mos. / robić) ... w przyszłości?

10a. Proszę posłuchać nagrania i odpowiedzieć na pytania.

0. O czym rozmawiał Bartek z rodzicami i rodzeństwem?

O tym, co będą robili w ferie.

1. Kiedy zaczynają się ferie?

...

2. Co będzie robił Bartek w pierwszym tygodniu ferii?

...

3. Gdzie rodzina jedzie na ferie?

...

4. Co będzie robiła mama?

...

5. Kto będzie się nudził w górach?

...

6. Co będzie robił tata?

...

7. Kto będzie się zajmował Aressem?

...

10b. Proszę jeszcze raz posłuchać nagrania i powiedzieć, które zdania są prawdziwe (P), a które nieprawdziwe (N).

0	Bartek ma rodzeństwo.	P / N
1	W czasie ferii rodzice cały czas będą pracowali.	P / N
2	Zuzia i Andrzej mają plany na pierwszy tydzień ferii.	P / N
3	Andrzej co tydzień będzie chodził na basen.	P / N
4	Zuzia i Ania będą oglądały telewizję i chodziły po dworze.	P / N
5	Brat Bartka co dzień będzie jeździł na nartach.	P / N
6	Tata będzie spał tak długo, jak będzie chciał.	P / N
7	Rodzina będzie mieszkała w hotelu.	P / N
8	Córki sąsiadki będą spacerowały z Aressem.	P / N

11. Proszę podzielić się na grupy i przygotować dialogi.

1. W sobotę masz urodziny i zapraszasz do domu koleżanki i kolegów. Rozmawiacie z rodzicami o tym, co będziecie robili.

2. Ty i twój brat / twoja siostra jedziecie z rodzicami na kilka dni w miejsce, gdzie nie będzie Internetu. Rozmawiacie o tym, co w tym czasie będziecie robili.

3. Ty i twoje koleżanki / twoi koledzy postanowiliście spędzić sobotę i niedzielę bez komputera i telefonu. Planujecie, co będziecie robili.

 **12a.** Proszę napisać do zeszytu zdania w czasie przyszłym według wzoru.

0. pogoda być ładna – Adam grać w piłkę

Kiedy będzie ładna pogoda, Adam będzie grał w piłkę .

1. być wakacje – Ewa i Ania pływać w jeziorze

... .

2. (ja, r.m.) być w Polsce – jeść bigos i zupę pomidorową

... .

3. mama i tata być w pracy – (my, r.nmos.) gotować dla nich obiady


... .

4. (ty) być studentką – dużo uczyć się


... .

5. dziecko spać – matka odpoczywać

... .

 **12b.** Proszę uzupełnić tekst formami czasu przyszłego zgodnie z podanym przykładem.

Razem z Zuzią postanowiliśmy, że w wakacje przez tydzień ja (spać) *będę spała* u niej, a potem ona (spać) ... u mnie. Każdego dnia (my, r.nmos. / wstawać) ... o 10:00 i (robić) ... pyszne śniadanie. Do obiadu (jeździć) ... na rowerach, a gdy pogoda (być) ... ładna, (chodzić) ... na basen. Po obiedzie (pomagać) ... naszym rodzicom, a wieczorami (układać) ... puzzle.

 **12c.** Proszę wybrać odpowiedni czasownik i wpisać go do tekstu w czasie przyszłym.

mieć grać leczyć uczyć się ~~być~~ uczyć

Mój brat Adam mówi, że *będzie* informatykiem. On myśli, że jeśli tylko ... w jakieś gry, to wystarczy. Powtarzam mu, że jeśli nie ... matematyki i nadal ... dwójki i trójki z fizyki, to nie zostanie informatykiem. Ja jestem bardzo dobra z polskiego i historii, dlatego kiedyś ... dzieci w szkole. Nasza starsza siostra Natalia jest studentką. Ona studiuje weterynarię i w przyszłości ... chore zwierzęta.

 **13.** Proszę słuchać piosenki i powiedzieć ustnie brakujące słowa.

Będziesz moją panią

Będziesz zbierać kwiaty,
będziesz się
Będiesz liczyć gwiazdy,
będziesz na mnie

Ref.: I ty, właśnie ty będziesz moją damą!

I ty, tylko ty będziesz moją panią!

... ci grały skrzypce lipowe,
będą ... jarzębinowe
drzewa, liście, ptaki wszystkie...

... z tobą tańczyć,
bajki ...,
słońce z pomarańczy
w twoje dłonie składać!


Ref.: I ty, właśnie ty...

... ci grały nocą sierpniową
wiatry strojone barwą i słońcem,
będą ..., śpiewały bez końca!


... miała imię
jak wiosenna róża.

Będiesz ... miłość
jak jesienna burza!

Ref.: I ty, właśnie ty...



Słowa, muzyka i wykonanie: Marek Grechuta

 **14.** *Za 10 lat będę...* Proszę napisać w zeszycie, co będziesz robił / robiła za 10 lat.

Projekt

Narysuj na dużej kartce, jak będzie wyglądała Ukraina za 100 lat, a następnie opowiedz o tym w klasie.



Fonetyka i ortografia

I Proszę słuchać i powtarzać.

- | | |
|------------------------|----------------------------|
| a) la – lo – lu – le | b) la la la la la la la la |
| ala – olo – ulu – ele | lo lo lo lo lo lo lo lo |
| Ola, Ala, Ela, Jola | lu lu lu lu lu lu lu lu |
| Oleg, Alek, Leon, Olaf | le le le le le le le le |

Uwaga!

l w języku polskim jest twarde

II Proszę słuchać i powtarzać, a następnie samodzielnie przeczytać wiersz.

La la la

- | | |
|--------------------------|-------------------------|
| Le, le, le, la, la, la, | Le, le, le, la, la, la, |
| śpiewasz ty, śpiewam ja. | to jest śpiewająca gra. |
| Śpiewa Ala, Olek śpiewa, | Śpiewa Lena i Milena, |
| śpiewa Jola, Olaf, Ewa. | Leon, Alek i Helena. |

III Proszę słuchać i powtarzać.

- | | |
|-------------------|------------------------|
| a) le | b) li |
| chleb lekarz | szalik Lublin |
| bilet leki | tablica listonosz |
| olej lekcja | ulica listopad |
| telefon leń | walizka lipiec |
| mleko lewy | biblioteka litera |

IV Proszę słuchać i uzupełniać brakujące litery *l*, *li*, a następnie przeczytać zdania.

- He...ena ...ubi chodzić do bib...oteki.
- Mi...ena ma bi...et na samo...ot do ...ub...na.
- ...eniwy ko...ega śpi na ...ekcjach w ...ceum.
- ...eon zna...ażł p...ecak na u...cy.
- Na ...ście nie ma m...eka i ch...eba.
- W ...esie mieszkają je...enie i ...sy.

V Proszę napisać 3 zdania, w których będzie jak najwięcej wyrazów z *l* i *li*.

- ...
- ...
- ...



Lekcja 6

Jutro was odwiedzimy!

🎧 **1a.** Proszę słuchać i powtarzać.

list lista portfel prezent album szarlotka koc oszczędności skarbonka

🏠 **1b.** Proszę powiedzieć, co jest namalowano na obrazkach.



0. *portfel*



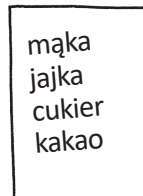
1. ...



2. ...




3. ...



4. ...



5. ...



6. ...



7. ...



8. ...

🏠 **1c.** Proszę dopasować słowa z ćwiczenia 1b do podanych wyjaśnień.

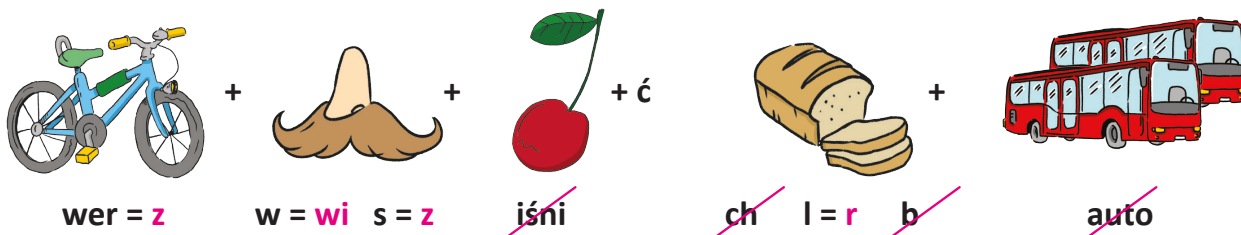
- 0. *portfel* – trzymamy w nim pieniądze
- 1. ... – dajemy go np. z okazji urodzin lub imienin
- 2. ... – robimy ją, żeby o czymś nie zapomnieć
- 3. ... – wrzucamy tam pieniądze, żeby je zaoszczędzić
- 4. ... – rodzaj książki, w której trzymamy zdjęcia
- 5. ... – pieniądze, których nie wydaliśmy
- 6. ... – ciasto z jabłkami
- 7. ... – piszemy go na kartce i wysyłamy do kogoś
- 8. ... – przykrywamy się nim, kiedy jest nam zimno

 **1d.** Proszę uzupełnić tekst wyrazami z ramki.


portfel ~~kocem~~ listę skarbonce prezent album prezencie list oszczędności

W zimowe wieczory przykrywam się ciepłym *kocem*, który dostałam w ... na urodziny. Dziś też tak zrobię. Będę siedziała w fotelu, będę piła gorącą herbatę i będę czytała książkę lub obejrzę ... ze zdjęciami z ostatniej wycieczki. Przygotuję też ... rzeczy, które będę musiała zrobić w tym tygodniu. Na pewno odpiszę na ... koleżanki i policzę, ile mam ... w W sobotę mój brat ma imieniny i chcę mu zrobić Kupię mu ..., bo Andrzej nosi pieniądze w kieszeniach. Może dzięki temu już nie będzie ich gubił.

REBUS



Hasło: ...

 **2a.** Proszę przeczytać tekst z ćwiczenia 1d i powiedzieć, w których zdaniach występuje czas przyszły. Proszę się zastanowić, które czasowniki oznaczają czynność niezakończoną, a które zakończoną. Następnie proszę je wpisać do zeszytu.

czynność niezakończona	czynność zakończona
będę siedziała	zrobię
...	...
...	...
...	...
...	...
...	...

G 2b. Proszę połączyć w pary czasowniki oznaczające czynność zakończoną i niezakończoną, a następnie ułożyć zdania i zapisać je do zeszytu.

podziękować	robić	kończyć	zjeść
zrobić	jeść	rosnąć	ugotować
pojechać	jechać	pytać	napisać
nauczyć się	liczyć	uczyć się	narysować
policzyć	pisać	dziękować	skończyć
zaczekać	dzwonić	piec	urosnąć
zadzwonić	gotować	rysować	zapytać
	czekać		upiec

Uwaga!


Niektóre czasowniki oznaczające czynność zakończoną tworzymy przez dodanie różnych prefiksów na początku wyrazów, np.: z- (s-), ..., ..., ..., ...

2c. Proszę uporządkować i wpisać do zeszytu czasowniki dokonane z ćwiczenia 2b.


z- (s-)	po	...
zjeść	zaczekać
...
...

 **2d.** Proszę wybrać odpowiednią formę czasownika.

0. Zawsze jem / *będę jadł* / *zjem* obiad w szkole, ale jutro *jem* / *będę jadł* / zjem w domu.
1. Ania *będzie dzwoniła* / *zadzwoń* / *dzwoni* do koleżanki każdego wieczoru. Dziś do niej nie *dzwoni* / *będzie dzwoniła* / *zadzwoń*, bo nie ma czasu.
2. Marek ciągle mnie *pyta* / *będzie pytał* / *zapyta* o stopnie z polskiego. Ja *pytam* / *zapytam* / *będę pytał* go jutro o stopnie z matematyki.
3. Mama codziennie *ugotuje* / *gotuje* / *będzie gotowała* zupę. Dziś poprosiłam ją, żeby *gotowała* / *ugotowała* / *będzie gotowała* dla mnie zupę pomidorową.
4. Kiedy *będę pisała* / *piszę* / *napiszę* list do przyjaciółki, *napiszę* / *będę pisała* / *piszę* w nim o nowej uczennicy w naszej klasie.
5. *Robicie* / *będziecie robili* / *zrobicie* dużo błędów ortograficznych. Kiedy w końcu *będziecie rozumieli* / *rozumiecie* / *zrozumiecie*, że trzeba systematycznie się uczyć?

 **3a.** Proszę przeczytać zdania i podkreślić czasowniki dokonane i niedokonane.

0. Moja mama bardzo lubi spotykać się z koleżankami ze szkoły.
1. Kasiu! Muszę ci o czymś opowiedzieć!
2. Muszę kupić nowy zeszyt do polskiego.
3. Na noc trzeba zamykać drzwi.
4. Przepraszam, czy może mi Pan pomóc?
5. Codziennie należy powtarzać nowe słówka z polskiego.
6. Zapomniałem zaprosić Piotrka na swoje urodziny.
7. Zimą trzeba się ciepło ubierać.

 **3b.** Proszę uzupełnić pary czasownikami z ćwiczenia 3a i powiedzieć, w jaki sposób utworzone zostały formy dokonane.

- | | |
|--------------------------------------|--------------------|
| 0. <i>spotykać się</i> – spotkać się | 4. kupować – ... |
| 1. ... – zamknąć | 5. zapraszać – ... |
| 2. ... – powtórzyć | 6. pomagać – ... |
| 3. ... – ubrać się | 7. opowiadać – ... |

3c. Proszę wybrać odpowiednią formę czasownika.

0. W każdą sobotę spotykam się / spotkam się / będę się spotykać z kuzynem, ale w tym tygodniu się z nim nie spotkam / spotykam / będę spotykać.
1. Dziadek zawsze opowiada / opowie / będzie opowiadał ciekawe historie. Jutro też nam będzie opowiadał / opowiada / opowie coś interesującego.
2. Dlaczego dziś nie pomogasz / będziesz pomagał / pomożesz mamie? Na szczęście twoja siostra na pewno jej pomoże / będzie pomagala / pomaga.
3. Zwykle kupujemy / kupimy / będziemy kupowali owoce na targu, ale dziś kupujemy / kupimy / będziemy kupowali je w sklepie.
4. Uczniowie od trzech dni powtórzą / będą powtarzali / powtarzają nowe słowa. Zachwilę powtarzają / powtórzą / będą powtarzali je ostatni raz przed sprawdzianem.
5. Od wielu lat będę zapraszała / zaproszę / zapraszam ich na moje urodziny. W tym roku też ich zaproszę / zapraszam / będę zapraszała.

4a. Uwaga! Niektóre czasowniki dokonane tworzymy nieregularnie, to znaczy, że różnią się one od czasowników niedokonanych. Proszę połączyć w pary takie czasowniki, a następnie je zapisać do zeszytu.

położyć	oglądać	mówić	0. brać – wziąć
iść	wziąć	widzieć	1. ...
zobaczyć	zobaczyć	powiedzieć	2. ...
kłaść	brać	brać	3. ...
obejrzeć	obejrzeć	pójść	4. ...
			5. ...

4b. Proszę wybrać odpowiednią formę czasownika.

0. Czasem oglądam / obejrzę / będę oglądał ten program, ale jutro będę oglądał / oglądam / obejrzę coś innego.
1. Marek od kilku dni będzie brał / weźmie / bierze to lekarstwo. Jutro je weźmie / bierze / będzie brał po raz ostatni.
2. Dlaczego zawsze tak późno kładziesz się / będziesz się kładł / położysz się spać? Może dziś będziesz się kładł / położysz się / kładziesz się wcześniej?
3. Każdego dnia widzimy się / będziemy się widzieli / zobaczymy się z nimi, ale jutro ich nie zobaczymy / widzimy / będziemy widzieli, bo wyjeżdżają na kilka dni.

- G 5a.** Proszę ustnie uzupełnić tabelę formami czasowników w czasie przyszłym.

Uwaga!

Czasowniki dokonane w czasie przyszłym odmieniamy tak jak czasowniki niedokonane w czasie teraźniejszym.


Ewa pisze list do koleżanki.

Ewa napisze jutro list do koleżanki.


	<i>pojechać</i>	<i>zaprosić</i>	<i>przeczytać</i>	<i>zrozumieć</i>
<i>(ja)</i>				zrozumiem
<i>(ty)</i>		zaprosisz		
<i>on, ona, ono pan, pani</i>	pojedzie			
<i>(my)</i>				
<i>(wy)</i>	pojedziecie			
<i>oni, one państwo</i>			przeczytają	


- 🛒 5b.** Proszę uzupełnić zdania formami czasu przyszłego.

- Do soboty na pewno (ja / przeczytać) *przeczytam* tę książkę.
- Mamo, (upiec) ... moje ulubione ciasto?
- (wy / Obejrzeć) ... ze mną ten film?
- Najpierw (my / wziąć) ... gorący prysznic, a potem szybko (położyć się) ... do łóżka.
- Marek jutro (spotkać się) ... z kolegami.
- Uczniowie (powtórzyć) ... całą gramatykę przed sprawdzianem.


 **5c.** Proszę uzupełnić tekst formami czasu przyszłego zgodnie z podanym przykładem. Proszę zwrócić uwagę na określenia czasu w zdaniach.

0. Codziennie będę chodziła na basen.
Jutro też pójdę na basen.
1. Lekcje będą się zaczynały codziennie o godzinie ósmej.
Tylko w piątek lekcje ... o dziewiątej.
2. W każdą sobotę będziemy oglądali programy o zwierzętach.
Wreszcie ... w kinie film, na który czekaliśmy!
3. Jak długo Marek będzie się ubierał?
Za chwilę on
4. W każde wakacje będziemy zwiedzali inne miasto.
W przyszłym roku ... Kraków.
5. Wnuki będą nas często odwiedzały.
Wkrótce też nas
6. W ferie będę się kładła późno spać.
Dziś ... wcześniej, bo jutro mam pociąg o 7 rano.

 **5d.** Gramy w pary czasownikowe. Jedna osoba mówi czasownik w formie niedokonanej i rzuca piłkę do osoby, która musi podać jego formę dokonaną, a następnie powiedzieć inny czasownik niedokonany i rzucić piłkę dalej. Wszyscy w klasie muszą odpowiedzieć co najmniej raz. Jeśli ktoś poda błędną odpowiedź, będzie musiał zapisać w zeszycie zdanie z prawidłową formą.

 **5e.** Napisz w zeszycie, co zrobisz w tym tygodniu, a następnie opowiedz o tym w klasie.

poniedziałek 23	wtorek 24	środa 25	czwartek 26
piątek 27		sobota 28	niedziela 29 <i>spotkam się z kolegą</i>

 **5f.** Zapytaj, jakie plany na cały tydzień ma twoja koleżanka / twój kolega, a następnie opowiedz o tym w klasie.

Złożymy życzenia babci i dziadkowi!

- 6a. Proszę przeczytać wpis na blogu i powiedzieć, jak Dominik przygotowuje się do Dnia Babci i Dnia Dziadka.

DzieńZaDniem

DOMINIK.NOWAK

DzieńZaDniem

[O mnie](#) [Moja klasa](#) [Strona główna](#) [Kontakt](#)

17 I /wtorek/

Jeszcze trzy dni i zobaczę się z moimi dziadkami! Hurra! W sobotę jest 21 stycznia, czyli Dzień Babci, a w niedzielę Dzień Dziadka. Niestety rodzice mojego taty mieszkają daleko, więc do nich zadzwonię i jeszcze wyślę piękne kartki z życzeniami! W sobotę pojedziemy za to do rodziców mojej mamy i spędzimy tam dwa dni. Przyjadą też moi kuzyni i moje kuzynki. Ale będzie zabawa!

Kilka dni temu przygotowałem listę rzeczy, które muszę zrobić przed wyjazdem (np. kupić prezenty). Postanowiłem, że babci kupię ciepły koc, a dziadkowi elegancki portfel. Na pewno się ucieszą!

Kiedy wszyscy spotkamy się u dziadków, zaśpiewamy im „100 lat!”, złożymy życzenia i damy prezenty. Babcia jak zwykle przygotowuje pyszne jedzenie i upiecze szarlotkę, na którą każdy czeka. Dziadek znowu pokaże nam album ze zdjęciami i będzie opowiadał, jak poznał babcię. To będzie niezapomniany dzień!


A Wy świętujecie Dzień Babci i Dzień Dziadka? Jak często się z nimi widzicie? Jak spędzacie z nimi czas?

Dominik

- 6b. Proszę powiedzieć, które zdania są prawdziwe (P), a które nieprawdziwe (N).

0	Dzień Dziadka jest 22 stycznia.	P / N
1	Dzień Babci i Dziadka jest w tym samym dniu.	P / N
2	W sobotę i niedzielę będzie rodzinne spotkanie.	P / N
3	Dominik złoży życzenia swoim babciom i dziadkom przez telefon.	P / N
4	Dominik nie zobaczy się z dziadkami ze strony swojego taty.	P / N
5	Dominik sam przygotowuje prezenty dla babci i dziadka.	P / N
6	Wszyscy bardzo lubią szarlotkę, którą robi babcia.	P / N
7	Dziadek w czasie spotkania będzie robił zdjęcia.	P / N

REBUS



~~je~~ e = y dy = ~~cze~~ rty ci = ~~ń~~ ż = b ~~a~~ ~~asto~~

Tytuł wiersza Danuty Wawiłow: ...

7. Proszę wymyślić tytuł wiersza z rebusu i uzupełnić ustnie tekst czasownikami w czasie przyszłym. Następnie proszę posłuchać nagrania, sprawdzić swoje odpowiedzi i głośno przeczytać wiersz.

Danuta Wawiłow

...

Dziś mojej babci życzenia (ja / złożyć) złożę,
w wiązankę kwiatów serduszko (włożyć) ...
i wiem, że bardzo będzie się cieszyć,
kiedy (ona / zobaczyć) ..., jak do niej śpieszę.

Moja babunia najlepsza na świecie,
wszystkim wam (ja / powiedzieć) ..., bo wy nie wiecie.

Ja babcię kocham, ściskam za szyję,
niech będzie zdrowa i sto lat żyje!



8. Ty i twój brat / twoja siostra pojedziecie na kilka dni do dziadków. Przygotujcie na arkuszu listę zadań, które planujecie robić. Proszę użyć czasowników niedokonanych i dokonanych.

✓ Codziennie będziemy pomagali / pomagały babci w kuchni.

✓ Posprządamy w całym mieszkaniu.

✓...

✓...

✓...

✓...

✓...

✓...

✓...

🎵 9. Proszę posłuchać piosenki i zapamiętać brakujące słowa.

Najdroższy Dziadku

Ref.: Najdroższy dziadku, to jest *piosenka*,
którą ... tobie wnuczęta.
Nie o zabawce, ani o ...,
to jest piosenka o naszym dziadku.

O tym, jak idę z dziadkiem do ...,
o tym, jak z ... jest mi wesoło,
o brodzie dziadka, co śmiesznie kłuje,
kiedy się dziadka mocno



Ref.: Najdroższy dziadku, to jest piosenka...

O tym, jak z dziadkiem na ... ciastka
jedziemy sobie razem do
O tym, jak idę z dziadkiem na lody
i na dwie ... sodowej wody.

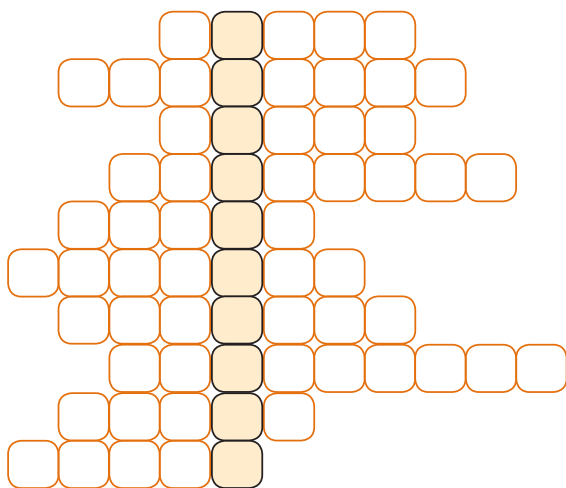
Ref.: Najdroższy dziadku, to jest piosenka...

Słowa: Irena Landau
Wykonanie: Babadu

🗨️ 10. Opowiedz o swoich dziadkach. Jak wyglądają? Co lubią robić? Jak wygląda ich codzienne życie?

Pojedziemy nad morze i będziemy się opalali

📅 11. Proszę wpisać na tablicy czasowniki oznaczające czynność zakończoną.



1. brać
2. karmić
3. piec
4. liczyć
5. ubierać
6. rosnąć
7. kłaść
8. powtarzać
9. pracować
10. iść

Hasło: ...

12a. Proszę posłuchać nagrania i odpowiedzieć na pytania.

0. Czym się zajmuje Jan Nowak? *On jest nauczycielem WF-u.*

1. Co Jan Nowak i jego żona będą robili nad morzem? ...

2. Z czego cieszy się Ewa Kowalska?... .

3. Czego Ewa Kowalska nauczy wnuczkę?... .

4. Gdzie Maciek pojedzie na ferie?... .

5. Jakie zwierzęta mają dziadkowie Maćka?... .

12b. Proszę jeszcze raz posłuchać nagrania i zdecydować, w wypowiedziach których osób pojawiają się poniższe informacje.

0. Regularnie uprawia sport – *Jan.*

1. Ma wnuki –

2. Mówią, że pojedą nad morze – ...,

3. Lubi zagraniczne podróże –

4. Uważają, że na wsi jest dużo pracy – ...,

5. Mąż i żona mają ten sam zawód –

13. Proszę wybrać odpowiedni czasownik dokonany lub niedokonany i powiedzieć go w czasie przyszłym.

W sobotę ja i moi rodzice (jechać / pojechać) *pojedziemy* na jednodniową wycieczkę do Lublina. (Wstawać / Wstać) ... o 6.30, (robić / zrobić) ... śniadanie i około 7.30 (wychodzić / wyjść) ... z domu. Wcześniej mama (przygotowywać / przygotować) ... kanapki i owoce na drogę, a tata (sprawdzać / sprawdzić) ..., czy okna są zamknięte, a światło wyłączone.

Postanowiliśmy, że (jechać / pojechać) ... pociągiem. (my, Jechać / Pojechać) ... około dwóch godzin.

Z dworca PKP (brać / wziąć) ... taksówkę, która (zawozić / zawieźć) ... nas do centrum. Najpierw (widzieć / zobaczyć) ... Stare Miasto, a potem (iść / pójść) ... do muzeum na Zamku Lubelskim. Obiad (jeść / zjeść) ... w restauracji na Starym Mieście. Po obiedzie tata (spotykać się / spotkać się) ... z przyjacielem ze studiów. W tym czasie ja i mama (r.ż., przymierzać / przymierzyć) ... w sklepach sukienki i na pewno coś sobie (kupować / kupić) Na koniec razem z tatą

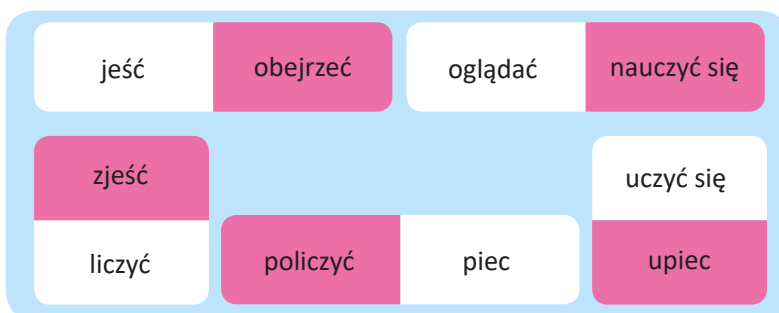


(spędzać / spędzić) ... trochę czasu w kawiarni. Rodzice (pić / wypić) ... kawę i (jeść / zjeść) ... szarlotkę, a ja (zamawiać / zamówić) ... lody czekoladowe. Do domu (my, wracać / wrócić) ... późnym wieczorem.

14. Ty i twoja koleżanka / twój kolega planujecie spotkać się w niedzielę. Porozmawiajcie o tym, co będziecie robić. Proszę używać czasowników niedokonanych i dokonanych.

Projekt

Proszę zrobić czasownikowe domino z formami dokonanymi i niedokonanymi, składające się minimum z 14 elementów. Proszę wymienić się dominem z kolegą / koleżanką i je ułożyć.



Fonetyka i ortografia

I Proszę słuchać i powtarzać. Proszę zwrócić uwagę na wymowę zaznaczonych głosek.

a) słyszę [p]	słyszę [b]	b) słyszę [f]	słyszę [w]	c) słyszę [t]	słyszę [d]
chleb <u>p</u>	chleb <u>b</u>	le <u>w</u>	le <u>w</u> y	obiad <u>d</u>	obiad <u>d</u> y
grzyb <u>p</u>	grzyb <u>b</u> y	pa <u>w</u>	pa <u>w</u> ie	lód <u>d</u>	lod <u>d</u> y
gołą <u>p</u>	gołą <u>b</u> ie	Wrocł <u>w</u>	Wrocł <u>w</u> ia	samocho <u>d</u>	samocho <u>d</u> y

II Proszę posłuchać i zapisać z odpowiednią literą. Co słyszymy i co piszemy?

- Na samochodzie siedzi mały gołąb, a na drzewie trzy duże gołąbie.
[b/p] [b/p]
- Na parkingu stoją trzy nowe samochody i jeden stary samochod.
[g/k] [d/t] [d/t]
- Mój kolega z Wrocłwia mówi, że Wrocłw to piękne miasto.
[w/f] [w/f]
- Szkoda, że nie możemy jeść lodów na obiad.
[d/t] [d/t]
- W zoo były kolorowe pawie i duży lew.
[w/f] [w/f]

III Kiedy inaczej piszemy, a inaczej czytamy niektóre litery?

Lekcja 7

Czego nie lubisz?



- 1a. Proszę przeczytać wpis na blogu i uzupełnić tekst brakującymi fragmentami.

chodzi ze mną
mamy za małe

ciężka, ale bardzo ciekawa
nie chce tylko zmienić

często jest nudno
podróżować i spotykać się

DzieńZaDniem

DOMINIK.NOWAK

DzieńZaDniem

[O mnie](#) [Moja klasa](#) [Strona główna](#) [Kontakt](#)

8 II /środa/

Dzisiaj na języku angielskim opowiadaliśmy o swojej rodzinie. Ja, niestety, mam małą rodzinę. Mam mądrą mamę, pracowitego ojca, troskliwą babcię i kochanego dziadka. Moja mama ma na imię Krystyna, kiedyś pracowała w banku, ale bardzo nie lubiła tej nudnej pracy. Teraz jest nauczycielką matematyki i jest szczęśliwa. Mówi, że praca w szkole jest *ciężka, ale bardzo ciekawa*. Nie lubi tylko uzupełniać szkolnego dziennika, bo dla niej to zajęcie nudne jak praca w banku.


Mój tata ma na imię Krzysztof i jest informatykiem. On bardzo lubi nowe technologie – ma nowoczesny komputer i bardzo dobry telefon. swojego starego samochodu, bo lubi ten, którym jeździ.

Moja babcia i mój dziadek są już emerytami, ale nie mają dużo wolnego czasu. Oni są bardzo aktywni – lubią ... z przyjaciółmi. Często oglądają filmy, ale nie lubią współczesnego kina.


Niestety, nie mam ani starszego, ani młodszego rodzeństwa. Nie mam nawet żadnej bliskiej kuzynki. Mam tylko bardzo wesołego kuzyna – on ma na imię Wojtek i ... do klasy. Bardzo lubię Wojtka, ale żałuję, że nie mam starszego brata. Dobrze jest mieć rodzeństwo, bo samemu w domu Byłoby mi weselej, gdybym przynajmniej miał jakieś zwierzę. Ale moja mama nie zgodziła się na małego kota. Powiedziała, że ... mieszkanie. Szkoda...

A Wy macie dużą rodzinę?

Dominik




 **1b.** Proszę jeszcze raz przeczytać blog Dominika i powiedzieć, które zdania są prawdziwe (P), a które nieprawdziwe (N).

0	Dominik uczy się języka angielskiego.	P / N
1	Dominik cieszy się, że ma małą rodzinę.	P / N
2	Mama Dominika lubiła swoją pierwszą pracę.	P / N
3	Mama Dominika chętnie uzupełnia szkolny dziennik.	P / N
4	Praca w szkole jest trudna, ale interesująca.	P / N
5	Tata Dominika chce kupić nowy samochód.	P / N
6	Dziadkowie Dominika nie pracują.	P / N
7	Dziadkowie często jeżdżą na wycieczki.	P / N
8	Dominik ma starszego kuzyna.	P / N
9	Dominik chciałby mieć rodzeństwo.	P / N
10	Rodzice Dominika nie lubią zwierząt.	P / N

 **1c.** Czy pamiętasz? Proszę ustnie uzupełnić tabelę odpowiednimi formami wyrazów z bloga Dominika. Które wyrazy mają takie same końcówki?

Biernik (*kogo? co?*), **dopełniacz** (*kogo? czego?*)

liczba pojedyncza

	Biernik l. poj. mieć / lubić / chcieć / widzieć w / przez / na / nad	Dopełniacz l. poj. nie mieć / nie lubić / nie widzieć szukać / słuchać / uczyć się z / ze / do / koło
 r. męski żywotny		pracowitego ojca
		kochanego dziadka
		wesołego kuzyna
	starszego brata	
	małego kota	
 r. męski nieżywotny	stary samochód	
	wolny czas	
		dobrego telefonu
		nowoczesnego komputera
	szkolny dziennik	
 r. żeński		małej rodziny
		mądrej mamy
	nudną pracę	
		troskliwej babci
 r. nijaki	współczesne kino	
	starsze rodzeństwo	
		małego mieszkania

1d. Proszę uzupełnić zdania formami biernika lub dopełniacza liczby pojedynczej i zapisać je do zeszytu.

0. Lubię (sport) *sport*, ale nie lubię (piłka nożna) *piłki nożnej*.
1. Piotrek ma (młodszy brat) ... i (starsza siostra)
2. Szukam swojej (zielona szczotka) ... do włosów.
3. Mamy (małe mieszkanie) ..., dlatego nie możemy mieć (duży pies)
4. Zwykle wracam ze (szkoła) ... do (dom) ... około 14.00.
5. Nie lubię (matematyka) ..., ale kocham (biologia)
6. W naszej szkole dziewczyny świetnie grają w (piłka nożna)
7. Chodzimy do szkoły od (poniedziałek) ... do (piątek) ..., a wolne mamy w (sobota) ... i w (niedziela)
8. Mieszkam koło (duże kino)
9. Mój sąsiad bardzo głośno słucha (muzyka dyskotekowa)
10. Zazdroszczę Magdzie (zielona bluzka) ..., a Ewelinie (żółty sweter)

Idziemy na zakupy

2a. Czy pamiętasz? Proszę powiedzieć, co jest narysowano na obrazkach. Proszę wybierać słowa z ramki w odpowiedniej formie gramatycznej.

karton butelka kostka *puszka*
paczka słoik szklanka kubek

herbata woda kawa miód
~~cola~~ sok masło kawa



0. *puszka coli*



1. ...



2. ...



3. ...



4. ...



5. ...



6. ...



7. ...

2b. Proszę uzupełnić dialog formami wyrazów w dopełniaczu, a następnie posłuchać nagrania i sprawdzić swoje odpowiedzi.

- Dzień dobry!
- Dzień dobry! Co podać?
- Poproszę kostkę (masło) *masła*, paczkę (kawa) ... i pudełko (zielona herbata).
- Niestety, nie ma (zielona herbata) ..., jest tylko czarna.
- Dobrze, to poproszę czarną i jeszcze pół litra (świeże mleko)
A jaki ma Pani sok?
- Pomarańczowy i jabłkowy.
- To poproszę karton (sok pomarańczowy) I to już wszystko.
- Płaci pan 25 złotych.
- Proszę bardzo. Dziękuję. Do widzenia.
- Miłego dnia. Do widzenia!

3a. Proszę posłuchać dialogu w sklepie, a następnie głośno go przeczytać i uzupełnić listę zakupów.

- Dzień dobry!
- Dzień dobry! Co podać?
- Poproszę kilogram młodych ziemniaków, pół kilograma żółtych pomidorów i 2 kilogramy słodkich jabłek.
- Proszę bardzo. Czy coś jeszcze?
- Tak, poproszę 10 dużych jajek i 7 bananów.
- Niestety, nie ma już jajek.
- A czy są cytryny?
- Tak, są.
- To poproszę 5 cytryn i pół kilograma dużych truskawek. I jeszcze pół kilograma ciastek czekoladowych.
- Proszę bardzo. Oj! A może być 65 deka?
- Tak, oczywiście. To już wszystko. Ile płacę?
- 32 złote.
- Proszę bardzo. Dziękuję i do widzenia.
- Do widzenia!

Kupić:

✓ *kilogram młodych ziemniaków*

✓ pół kg ...

✓ 2 kg ...

✓ 10 ...

✓ 7 ...

✓ 5 ...

✓ pół kg ...

✓ pół kg ...

G 3b. Proszę uzupełnić tabelę formami wyrazów z ćwiczenia 3a.

Dopełniacz (kogo? czego?)

liczba mnoga

	Mianownik l. poj. To jest...	Dopełniacz l. mn. nie lubić / nie mieć / szukać kilogram / butelka / mała
 r. męski	młody ziemniak żółty pomidor jeden banan	młody <u>ych</u> ziemniak <u>ów</u>
 r. żeński r. nijaki	kwaśna cytryna duża truskawka słodkie jabłko duże jajko słodki <u>ch</u> jabłek ...

Uwaga!
 Niektóre rzeczowniki r. męskiego mają w dopełniaczu końcówkę **-y** lub **-i**, np.: *koszy, węży, nauczycieli.*

Uwaga!
 W r. żeńskim i nijakim między 2 spółgłoski na końcu wyrazu dodajemy **-e-**, np.: *truskawka – truskawek*
jajko – jajek.


3c. Proszę uzupełnić zdania formami dopełniacza w liczbie mnogiej.

0. W naszym domu zawsze jest dużo (smaczny owoc) *smacznych owoców*.
1. To są dzieci (nasz sąsiad)
2. Nie lubię (lody czekoladowe)
3. Kasia ma dużo (ładna spódnica) ..., a Piotrek (sportowy but)
4. Zapomniałam dziś wszystkich (książka) ... i (zeszyt)
5. Szukam (smaczny cukierek) Może coś mi pani doradzi?
6. Zawsze mamy dużo (dobry pomysł)

REBUS



tr = **sta**



~~ko~~



bek = **pów**

Hasło: ...

- 📍 **4a.** Liczba pojedyncza czy mnoga? Proszę porównać formy dopełniacza z ćwiczeń 2b i 3a, a następnie uzupełnić informacje gramatyczne.

Kiedy podajemy ilości, np.: **kilogram, 30 deka, paczka, butelka**

- a) rzeczowniki **policzalne**, to znaczy takie, które możemy policzyć (np. *jabłko, jajka*) – podajemy w dopełniaczu liczby ..., np.:

- Proszę kilogram jabłek.
- Nie lubię jajek.


Uwaga wyjątki!

Nie lubię:
*cebuli, sałaty,
marchewki, papryki.*

- a) rzeczowniki **niepoliczalne**, to znaczy takie, których nie możemy policzyć (np. *kawa, ser, cukier, czekolada, ryż, dżem*) – podajemy w dopełniaczu liczby ..., np.:

- Muszę kupić butelkę wody.
- Nie piję kawy.

- 📍 **4b.** Czego oni nie lubią? Proszę uzupełnić zdania formami dopełniacza liczby pojedynczej lub mnogiej.



1. Pan Tadeusz nie lubi ..., ..., ...,
2. Pani Krystyna nie lubi ..., ..., ...,
3. Piotrek nie lubi ..., ..., ...,
4. Wanda nie lubi ..., ..., ...,
5. Ja nie lubię ..., ..., ...,

 **5a.** Proszę posłuchać dialogów i uzupełnić listy zakupów.

A. W domu

Lista zakupów:

- ✓ paczka kawy
- ✓ ...
- ✓ ...
albo wiśniowego
- ✓ ...
- ✓ 2 butelki ...
- ✓ 40 deka ...

B. W kiosku


Lista zakupów:

- ✓ gazeta
- ✓ 3 paczki ...
- ...
- ✓ ... ręk
- ✓ duża ...
- ✓ paczka miętowych
- ...

C. W warzywniaku

Lista zakupów:

- ✓ ...
- ✓ ... gruszek
- ✓ pół kg ...
- ✓ ... kapusta
- ✓ ...
pomidorowego
- ✓ pół kg ...

 **5b.** Proszę wybrać listę zakupów z ćwiczenia 5a i w parach ułożyć dialog, a następnie zaprezentować go klasie.

 **6.** Proszę połączyć słowa.

ostry słony tłusty ~~kwaśny~~ gorzki
gotowany słodki chudy surowy

0. cytryna jest *kwaśna*
1. cukier jest ...
2. sól jest ...
3. kawa bez cukru jest ...
4. pieprz jest ...
5. kiełbasa może być ... albo ...
6. mięso i ziemniaki mogą być ... lub ...

Uwaga!

Forma przymiotnika zależy od rzeczownika, np.:

kwaśna / *słodka* kawa
kwaśny / *słodki* dżem
kwaśne / *słodkie* jabłko

7. Proszę uzupełnić zdania słowami: *do, naprzeciwko, od, u, z powodu, bez, dla.*

0. Piję herbatę *bez* cukru.
1. Kupiłam prezent ... koleżanki z klasy.
2. Chodzimy do szkoły ... poniedziałku ... piątku.
3. Mieszkamy ... szkoły.
4. Tomku, byłeś dziś ... babci?
5. Nie poszliśmy na spacer ... złej pogody.

Nie lubię...


8a. Proszę słuchać i powtarzać.

pierogi-ruskie ogórki kiszone musztarda naleśniki sałatka
parówki gołąbki jajko na miękko kasza gryczana grzyby rosół
serdelki śledzie jajko na twardo kotlety mielone keczup

8b. Proszę powiedzieć, co jest narysowano na obrazkach.



0. *pierogi ruskie*



1. ...



2. ...



3. ...



4. ...



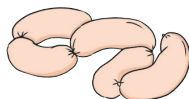
5. ...



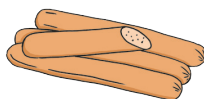
6. ...



7. ...



8. ...




9. ...



10. ...



11. ...



12. ...



13. ...



14. ...



15. ...

 **8c.** Proszę uzupełnić zdania słowami z ćwiczenia 8b.

0. Najbardziej lubię *pierogi ruskie* – z białym serem i ziemniakami.

1. Jajko ... kładziemy na kanapkę, a jajko ... jemy łyżeczką.

2. Moja ulubiona zupa to

3. Gotowane ... zawsze jem z keczupem lub


4. Mama zrobiła na zimę ogórki

5. Na obiad zamiast ziemniaków była ..., a do tego ... mielone.

6. Dzisiaj na śniadanie jadłem ... z dżemem truskawkowym.

7. ... robimy z liści kapusty, ryżu i mięsa mielonego.

8. Słone morskie ryby to

 **9a.** Proszę uzupełnić fragment wiersza wyrazami z ramki, a następnie posłuchać nagrania i sprawdzić swoje odpowiedzi.

Wanda Chotomska

Tadek Niejadek

Siedzi przy stole Tadek Niejadek.

– Zjedz coś! – wołają Babcia i Dziadek.

– Za zdrowie Babci! Za zdrowie Dziadka!

Pyszny *kotlecik*, pyszna sałatka! [...]

Babcia odgrzewa po kilka razy

... z kluskami, ... i zrazy,

już przez pomyłkę i ... grzeje

– a Tadek milczy. Milczy i nie je. [...]

– Nie chcę ..., bo z kożuchem,

nie chcę ..., bo za kruche,

nie zjem ..., bo na twardo,

i ..., bo z musztardą. [...]

– Nie chcę ..., bo za słony,

i ..., bo zielony,

nie zjem ..., bo to rydze,

nie zjem kaszki, bo się brzydzę.

Precz z ..., precz z pasztetem

i z kluskami także precz,

bo ... to okropnie nudna rzecz.

Nie chcę jeść, no i cześć!

Nie chcę jeść, no i cześć!

ciasta

mleka

kotlecik

kompot

jedzenie

omletem

serdelka

marchew

rosół

jajek


ogórka

śledzia

grzybów

 **9b.** Proszę odpowiedzieć na pytania.

1. Czego nie lubi Tadek Niejadek?
2. Dlaczego Tadek nie lubi jeść?
3. Czy znasz jakiegoś Tadeka Niejadka? Czego on / ona nie lubi jeść?


 **9c.** Jak myślisz, dlaczego Tadek Niejadek nie lubi tych rzeczy? Proszę dokończyć zdania.

0. Nie jem kiełbasy, *bo jest tłusta i nie lubię mięsa* .
1. Nie chcę naleśników,
2. Nie jem zupy pomidorowej,
3. Nie lubię pierogów,
4. Nie wypiję soku,
5. Nie jem płatków kukurydzianych,

 **9d.** Proszę dokończyć zdania.

1. Najbardziej lubię jeść
2. Nie lubię
3. Nigdy nie jadłem / jadłam
4. Chcę spróbować

Czego nie masz? Czego zazdrościsz?

 **10a.** Proszę uzupełnić pytaniami wywiad z Marią Grzywaczewską, nauczycielką matematyki.

- | | |
|--|---------------------------------|
| a) Czego często Pani szuka? | h) Czego lubiła się Pani uczyć? |
| b) Jakiej muzyki Pani słucha? | i) Czego nie lubi Pani jeść? |
| c) <i>Czego Pani nie lubi?</i> | j) Czego często Pani zapomina? |
| d) Czego nigdy Pani nie pije? | k) Kogo Pani kocha najbardziej? |
| e) Czego Pani nie ma w domu, a bardzo chce Pani to mieć? | |
| f) Czego Pani zazdrości innym? | |
| g) Czego życzy Pani swoim uczniom? | |

0. Czego Pani nie lubi?

– Kiedy byłam dzieckiem, bardzo nie lubiłam szkoły. Oczywiście lubiłam swoje koleżanki i swoich kolegów, ale nie lubiłam nauczycieli od matematyki i fizyki. A teraz sama jestem nauczycielką matematyki! (*śmiech*)

1. ...

– Bardzo lubiłam się uczyć języka angielskiego. Podobało mi się, że mogę rozumieć teksty piosenek śpiewanych po angielsku.

2. ...

– Hmm... To trudne pytanie. Bardzo kocham moich rodziców, męża, dzieci i oczywiście moich uczniów. Kocham też mojego psa Reksia.

3. ...

– Po pierwsze, nie mam dużego mieszkania, dlatego nie mogę mieć dużo rzeczy. Nie mam w domu telewizora, ale tego mi nie brakuje. Nie mam też biurka do pracy i myślę, że to chciałabym mieć. Ale, niestety, nie mam już miejsca w mieszkaniu.

4. ...

– Staram się niczego nie zazdrościć. Chociaż?! Ostatnio pozazdrościłam koleżance nowej torebki. Bardzo mi się spodobała, więc kupiłam sobie taką samą.

5. ...

– Moich okularów i kluczy do mieszkania. Nigdy nie pamiętam, gdzie je położyłam.

6. ...

– Rano, kiedy idę do pracy, często zapominam telefonu, a zimą rękawiczek.

7. ...

– Nie lubię tłustej kiełbasy, pizzy z ananasem i śledzi.

8. ...


– Nigdy nie piję gorzkiej kawy.

9. ...


– Lubię słuchać starej muzyki rockowej.

10. ...

– Dobrych ocen i dużo wolnego czasu.

 **10b.** Proszę napisać w zeszycie pytania z ćwiczenia 10a tak, aby zadać je koledze / koleżance.

Przykład: *Czego nie lubisz?*

 **10c.** Proszę przeprowadzić wywiad ze swoim kolegą / swoją koleżanką. Proszę zadać pytania z ćwiczenia 10b, zapisać odpowiedzi, a następnie przeczytać je w klasie.

Projekt

Proszę porozmawiać z członkami swojej rodziny o tym, czego nie lubią. Proszę zapisać odpowiedzi i porozmawiać o nich w klasie.

Fonetyka i ortografia

I Proszę słuchać i powtarzać, a następnie samodzielnie przeczytać wiersz.

Małgorzata Strzałkowska

Reguły dla gaduły

Dbaj o swój język i mów poprawnie,
ładnie, wyraźnie oraz dokładnie,
bo kto nie ćwiczy często języka,
ten się w mówieniu potem potyka.

Kiedy z tym miewasz jakieś kłopoty,
to się natychmiast bierz do roboty,
a że nasz język bywa ciekawy,
czeka cię przy tym mnóstwo zabawy! [...]

„Gimnastyka dla języka (Polaka i Anglika)”

II Proszę słuchać i powtarzać.

- a) Król Karol kupił królowej Karolinie korale koloru koralowego.
- b) Grzegorz Brzęczyszczkiewicz.
- c) Jola lojalna, Jola nielojalna.
- d) W czasie suszy szosa sucha.
- e) Czarna krowa w kropki bordo gryzła trawę, kręcąc mordą.
- f) Stół z powyłamowanymi nogami.
- g) W Szczebreszynie chrząszcz brzmi w trzcinie.

III Proszę zrobić konkurs na najbardziej giętki język! Wygra ten, kto najlepiej przeczyta łańcuch językowe.

IV Proszę głośno przeczytać wiersze Małgorzaty Strzałkowskiej.

Szczeniak

W gąszczu szczawiu we Wrzeszczu
klaszcą kleszcze na deszczu,
szepcze szczygieł w szczelinie,
szczeka szczeniak w Szczuczynie,
piszczy pszczoła pod Pszczyną,
świszczy świerszcz pod leszczyną,
a trzy pliszki i liszka
taszczą płaszcz w Szypliszkach.

Bzyg

Bzyczy bzyg znad Bzury
zbnikowane bzdury,
bzyczy bzdury, bzdurstwa bzdurzy
i nad Bzurą w bzach bajdurzy,
bzyczy bzdury, bzdurnie bzyka,
bo zbnikował i ma bzika!

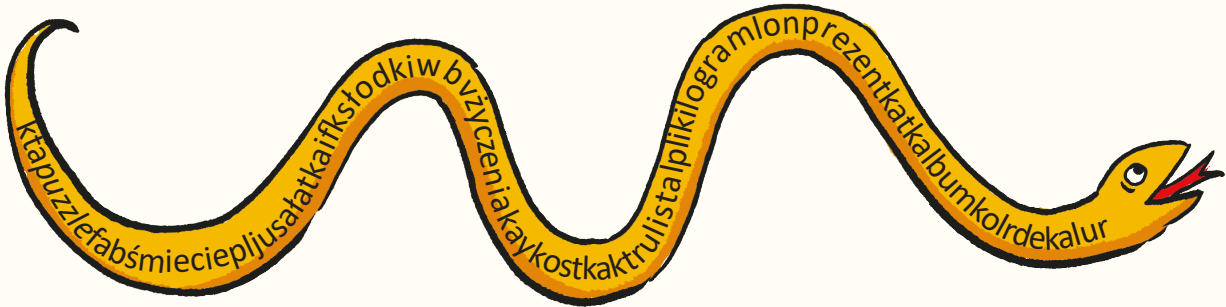
„Wierszyki łańcuch języki”

Lekcja 8

To już umiesz!



1. Proszę znaleźć 10 wyrazów, a następnie wybrać 5 i ułożyć z nimi zdania w czasie przyszłym i zapisać je do zeszytu. Proszę używać czasowników dokonanych i niedokonanych.



0. *Jutro wieczorem będziemy układali puzzle z rodzicami.*

1.
2.
3.
4.
5.

2. Proszę połączyć wyrazy, a następnie ułożyć zdania.

0. czytać	a) koleżankom	czytać gazetę
1. kubek	b) soku	...
2. dokuczać	c) zakupów	...
3. uważać	d) oszczędności	...
4. karton	e) na lekcjach	...
5. liczyć	f) miodu	...
6. podlewać	g) gazetę	...
7. lista	h) kawy	...
8. herbata	i) żółtego sera	...
9. słoik	j) kwiaty	...
10. nie lubić	k) bez cukru	...

3. Proszę uzupełnić zdania czasownikami w czasie przyszłym.

0. W sobotę rano tata (pracować) *będzie pracował* w ogrodzie, a potem (wziąć) *weźmie* pryznic.
1. – Babciu, (upiec) ... dla nas szarlotkę?
– Tak, ale pod warunkiem, że jej nie (wy / zjeść) ... w jeden dzień!
2. – Aniu, Kasiu, jak długo jeszcze (oglądać) ... telewizję?
– Mamo, film (skończyć się) ... za 15 minut!
3. Jutro (ja / zapytać) ... Adama, czy (pożyczyć) ... mi zeszyt do matematyki.
4. Kasia jeszcze przez godzinę (powtarzać) ... słówka na jutro, a potem (położyć się) ... spać.
5. (r. nmos., my / brać) ... to lekarstwo przez pięć dni, a potem (pójść) ... do lekarza na wizytę kontrolną.
6. Kiedy wreszcie (ty / ubrać się) ...? Taksówka tak długo nie (czekać) ... na ciebie!
7. Zaraz (ja / zadzwonić) ... do Ani i (podziękować) ... jej za kartkę z życzeniami.
8. Kiedy nasze dzieci (urosnąć) ..., (r.mos., my / mieć) ... więcej wolnego czasu.

4. Proszę wybrać odpowiedni czasownik i powiedzieć go w czasie przyszłym.

W tym tygodniu rodzice (wracać / wrócić) *będą wracali* późno z pracy, dlatego ja i mój brat codziennie (zajmować się / zająć się) ... domem. Ustaliliśmy, że (ja, r.ż., wychodzić / wyjść) ... z psem, a we wtorek (podlewać / podlać) ... kwiaty. Adam zawsze po śniadaniu (robić / zrobić) ... porządki w kuchni. Razem (zmywać / zmyć) ... naczynia po obiedzie i kolacji. Jutro (my, jechać / pojechać) ... na zakupy i (kupować / kupić) ... dużo warzyw, które (jeść / zjeść) ... do każdego posiłku. W piątek (ja, piec / upiec) ... ciasto, a Andrzej (przygotowywać / przygotować) ... pyszną herbatę z miodem, kiedy rodzice (wracać / wrócić) ... domu. Kiedy już (my, jeść / zjeść) ... kolację, (oglądać / obejrzeć) ... kolejny odcinek naszego ulubionego filmu, a potem (kłaść się / położyć się) ... spać. W sobotę mama jak zwykle (wstawać / wstać) ... wcześniej rano i (robić / zrobić) ... dla wszystkich śniadanie. Tata (wychodzić / wyjść) ... na spacer z psem, a potem (pomagać / pomóc) ... mamie ugotować obiad.

5. Proszę uzupełnić zdania formami biernika lub dopełniacza liczby pojedynczej.

0. Chętnie piję (zielona herbata) *zieloną herbatę*, za to nie lubię (mocna kawa) *mocnej kawy*.

1. Ewa nie ma (brat) ..., ale ma (starsza siostra)
2. Moja ciocia ma (małe dziecko) ... i (duży pies)
3. Zgubiłam wczoraj (swój nowy telefon)
4. Moja sąsiadka znalazła na ulicy (mały kot)
5. Nie lubię (informatyka) ..., ale za to bardzo lubię (historia)
6. Uczę się (język polski) ..., a moja koleżanka z Polski uczy się (język ukraiński)

6. Kasia i Ewa są bliźniaczkami. Wyglądają tak samo, ale lubią różne rzeczy. Proszę uzupełnić listę formami dopełniacza liczby pojedynczej lub mnogiej.



Kasia lubi:

0. *lody waniliowe*
1. gorzką herbatę
2. biały ser
3. naleśniki z dżemem
4. słodkie gruszki
5. tłustą kiełbasę



Ewa nie lubi:

0. *lodów waniliowych*
1. ...
2. ...
3. ...
4. ...
5. ...



Kasia nie lubi:

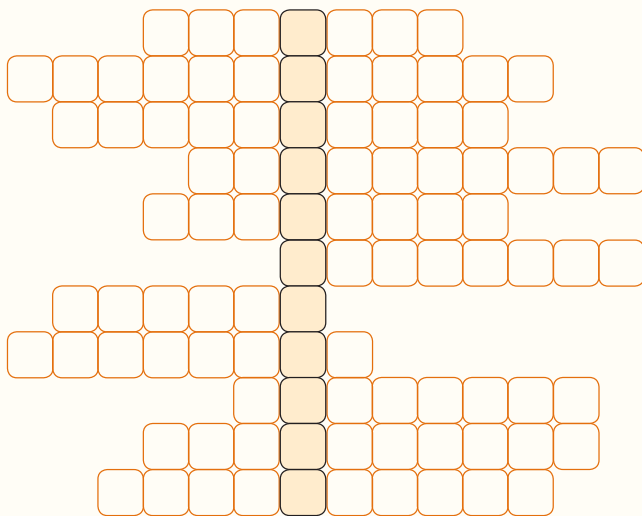
6. ...
7. ...
8. ...
9. ...
10. ...



Ewa lubi:

6. gotowaną marchewkę
7. sok jabłkowy
8. cukierki czekoladowe
9. świeże mleko
10. surowe warzywa

7. Kim oni są? Proszę na tablicy rozwiązać krzyżówkę.



Hasło: ...?

1. Gra w piłkę.
2. Kobieta, która pracuje w telewizji.
3. Pisze programy komputerowe.
4. Pracuje tam bibliotekarka.
5. Mężczyzna, który pracuje w urzędzie.
6. Leczy zęby.
7. Pracuje w szpitalu.
8. Naprawia samochody.
9. Kobieta, która podaje jedzenie w restauracji.
10. Jeździ taksówką.
11. Uczy dzieci.

8. Co oni będą robili? Proszę uzupełnić zdania, zgodnie z podanym przykładem.

0. Piotrek chce być lekarzem, *on będzie pracował w szpitalu / leczył ludzi.*

1. Kasia i Ewa chcą być bibliotekarkami,
2. My chcemy być policjantami,
3. Ty chcesz być taksówkarzem,
4. Grzesiek i Dima chcą być mechanikami,
5. Daria chce być dentystką,
6. Wy chcecie być nauczycielami,
7. Ja chcę być

9. Proszę porozmawiać z 4 osobami, zapytać, kim chcą być i co będą robić.

Imię	Kim chce być?	Co będzie robił / robiła?



Lekcja 9

Moje mieszkanie


🎧 **1a.** Proszę słuchać i powtarzać.

przedpokój garaż kuchnia łazienka sypialnia salon
jadalnia pokój gabinet piwnica garderoba ubikacja

🏠 **1b.** Proszę powiedzieć, co jest namalowane na obrazkach.



0. garaż



1. ...



2. ...



3. ...



4. ...



5. ...



6. ...



7. ...




8. ...



9. ...



10. ...



11. ...

 **1c.** Proszę uzupełnić zdania wyrazami z ćwiczenia 1b.

0. Zimą stoi tam mój rower – *garaż*.
1. Bierzemy tam prysznic –
2. Gotujemy tam pyszne obiady –
3. Są tam stare, niepotrzebne rzeczy –
4. Są tam wszystkie ubrania –
5. Jest w łazience albo obok niej –
6. Pokój do pracy –
7. Oglądamy tam telewizję i odpoczywamy –
8. W tym pokoju śpią rodzice –
9. Razem jemy tam posiłki –
10. Zostawiamy tam kurtki i buty –
11. Mam w nim łóżko i biurko, i jest tylko mój! –

 **1d.** Proszę powiedzieć, jakie pomieszczenia są w twoim domu.

 **1e.** Proszę uzupełnić tekst słowami z ramki.

jadalnię ~~pokój~~ piwnicy salonie ubikacja kuchnia garderoba garażu łazience

Współczesne mieszkania różnią się od mieszkań naszych dziadków. Dziś prawie każdy ma swój *pokój*, a w nim łóżko, biurko i komputer. ... może być mała, gdy jest połączona z ..., w której rodzina je posiłki. Zamiast jednej dużej lub kilku mniejszych szaf jest ..., gdzie trzymamy ubrania i buty wszystkich domowników. Gości przyjmujemy w ..., który najczęściej jest bardzo duży, stoją w nim telewizor i wygodne meble. W ... tylko się kąpiemy lub bierzemy prysznic, a mała ... często jest w osobnym miejscu. Niepotrzebne rzeczy, których nie chcemy wyrzucać, trzymamy w Samochód, rowery i różne narzędzia do pracy w domu i ogrodzie znajdują się natomiast w

2a. Proszę słuchać i powtarzać.

A. lodówka piekarnik kuchenka kosz zlew szafka

B. stół telewizor kanapa krzesło dywan fotel lampa

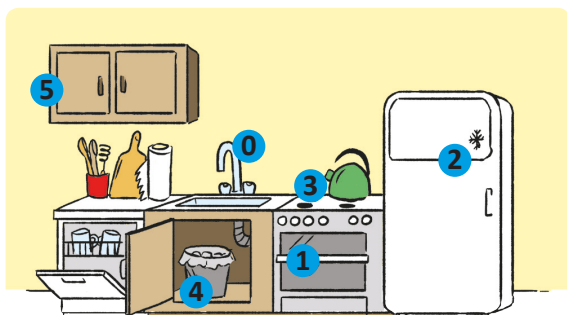
C. szafka na buty wieszak szafa

D. biurko fotel półka komputer lampka szuflada

E. wanna umywalka prysznic pralka sedes lustro


F. łóżko komoda zegar wazon obraz

2b. Proszę powiedzieć, jakie przedmioty znajdują się w kuchni, a jakie w salonie, łazience, sypialni.



W kuchni są:

- | | |
|---------|--------|
| 0. zlew | 3. ... |
| 1. ... | 4. ... |
| 2. ... | 5. ... |



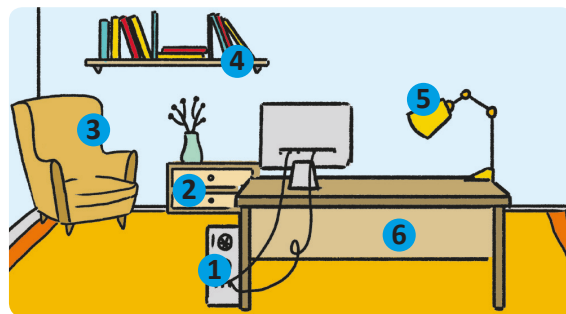
W salonie są:

- | |
|--------|
| 4. ... |
| 5. ... |
| 6. ... |
| 7. ... |



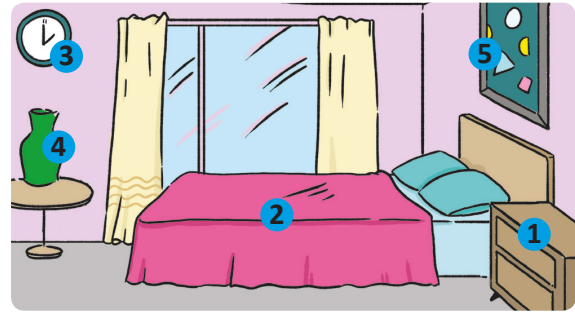
W przedpokoju są:

- 1. ...
- 2. ...
- 3. ...



W gabinecie są:

- 1. ...
- 2. ...
- 3. ...
- 4. ...
- 5. ...
- 6. ...



W łazience są:

- | | |
|--------|--------|
| 1. ... | 4. ... |
| 2. ... | 5. ... |
| 3. ... | 6. ... |

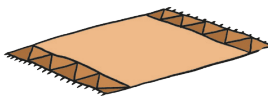
W sypialni są:

- | | |
|--------|--------|
| 1. ... | 4. ... |
| 2. ... | 5. ... |
| 3. ... | |

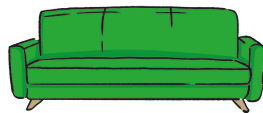
2c. Wybierz jedno pomieszczenie w twoim domu (np. kuchnię, łazienkę) i powiedz, co się w nim znajduje.

2d. Proszę powiedzieć, co jest namalowano na obrazkach.

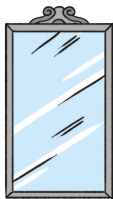
zyrandol lustro fotel łazienka dywan wanna krzesło kanapa




1. ...



2. ...



3. ...



4. ...

Uważajcie na „fałszywych przyjaciół”!

„Fałszywi przyjaciele” to wyrazy, które w dwóch językach brzmią podobnie lub tak samo, ale oznaczają coś innego!




5. ...



6. ...

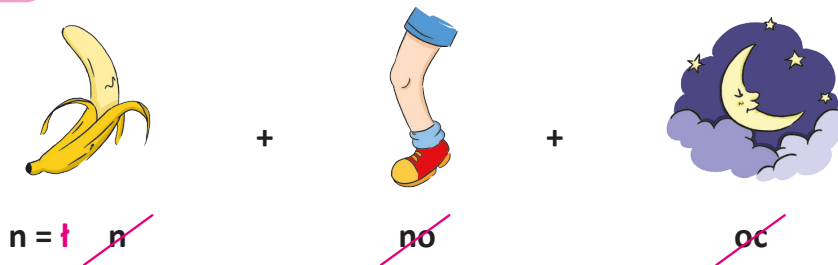


7. ...



8. ...

REBUS



Hasło: ...

3. Proszę zapamiętać brakujące słowa, a następnie posłuchać nagrania i sprawdzić swoje odpowiedzi.

Dorota Gellner

Sprzątanie

Po zakupy poszła – *mama*
ja porządku zrobię sama!
Spieszę się, jak tylko mogę.
... upadł na podłogę.

Wszystko z ręki mi wypada
i zacina się

Przewróciłam książek stos,
ubrudiłam sobie

Gdzie jest szczotka?

Gdzieś przepadła!

Pewnie ... ją w kącie zjadła.




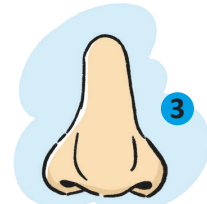
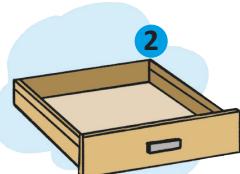
... przestraszył się sprzątania,
wyprowadza się z mieszkania.

... mi zabrał ścierkę w kratę,
wlaź ze ścierką pod

A szufelka kolorowa
ciągle się przede mną chowa.

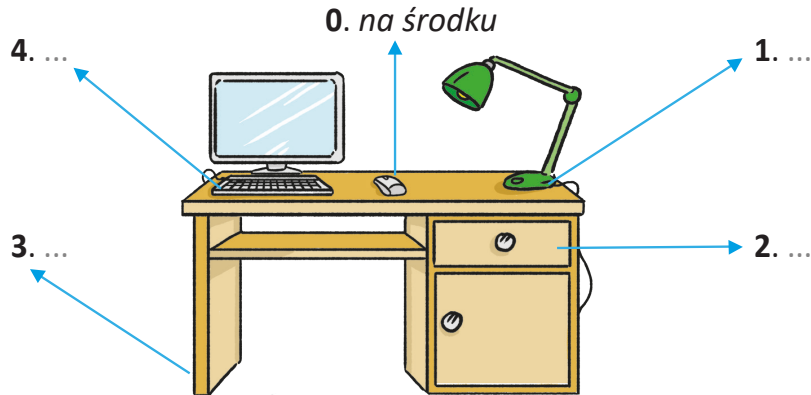
Strasznie trudne to sprzątanie!

Łatwiej mieszkać w



4a. Proszę opisać rysunek.

przy w po prawej (stronie) po lewej (stronie) *na środku*



4b. Proszę uzupełnić tekst wyrazami z ćwiczenia 4a.



To jest moje biurko, przy którym codziennie odrabiam lekcje. *Na środku* stoi komputer, ... stronie jest lampka, a ... są kolorowe długopisy. ... biurku mam różne książki i zeszyty. ... biurku stoi wygodny fotel, a ... podłodze, ... stronie, kosz na śmieci. ... ścianie wisi obraz, a ... stronie półka z książkami.

5. Proszę uzupełnić tekst wyrazami z ramek. Uwaga! Każdego wyrazu można użyć tylko raz.

jest – są

wisi – wiszą

stoi – stoją

leży – leżą

Pokój mojej siostry nie *jest* duży. ... w nim nowoczesne meble w jasnym kolorze, a na ścianie ... zdjęcia całej naszej rodziny. Przy drzwiach ... wygodne łóżko, a na podłodze ... kolorowy dywan. Nad łóżkiem ... okrągły zegar. W pokoju mojej siostry zawsze ... porządek: książki ... na półkach w równym rzędzie, a zeszyty ... w szufladzie.

- 6a. Proszę przeczytać wpis na blogu i powiedzieć, dlaczego Dominik ma bałagan w pokoju.

DzieńZaDniem

DOMINIK.NOWAK
DzieńZaDniem

O mnie Moja klasa Strona główna Kontakt

28 III /środa/

Mój pokój wygląda, jakby przeszło przez niego tornado. Wczoraj wieczorem nie mogłem znaleźć zeszytu do polskiego. Chciałem uczyć się do sprawdzianu, który był dzisiaj. Szukałem zeszytu wszędzie:



w biurku, w szufladach, na półkach z książkami, w szafkach z ubraniami, a nawet w koszu na śmieci. Wszystkie ubrania leżały potem na łóżku, a książki i zeszyty na podłodze. Zeszytu nie było też w salonie przy telewizorze! Ani w kuchni, ani w przedpokoju! Zastanawiałem się, co mogłem z nim zrobić. Może zostawiłem go w szkole?!

Kiedy tak wywracałem pokój do góry nogami, mój kot leżał spokojnie na fotelu i patrzył na mnie znudzony. W końcu chyba się jednak zdenerwował, że nie daję mu spać, bo wstał i wyszedł. Właśnie wtedy zobaczyłem, że przez cały ten czas Mruczek leżał na moim zeszycie!!!

Kiedy mama zobaczyła mój pokój, powiedziała, że takiego bałaganu w życiu nie widziała. Kazała mi szybko posprzątać, ale ja chciałem uczyć się do sprawdzianu, więc zostawiłem to na dzisiaj. No i siedzę teraz w tym bałaganie, i zastanawiam się, od czego zacząć porządek.

A Wy macie porządek w Waszych pokojach?

Dominik

- 6b. Proszę wybrać poprawną odpowiedź.

- | | |
|--|--|
| <p>0. Dominik szukał zeszytu, bo</p> <ul style="list-style-type: none">a.) chciał odrobić pracę domową.b.) <u>chciał się uczyć do sprawdzianu.</u>c.) chciał go spakować do plecaka. | <p>1. Dominik chciał się uczyć</p> <ul style="list-style-type: none">a.) w poniedziałek wieczorem.b.) we wtorek wieczorem.c.) w środę wieczorem. |
|--|--|

2. Wszystkie ubrania Dominika leżały

- a.) na łóżku.
- b.) na podłodze.
- c.) w szafie.

3. Dominik nie szukał zeszytu


- a.) w szafie.
- b.) na fotelu.
- c.) na półkach z książkami.

4. Kiedy Dominik szukał zeszytu, jego kot

- a.) spał.
- b.) obudził się.
- c.) nie mógł spać.

5. Dominik

- a.) od razu posprzątał w pokoju.
- b.) nie chciał posprzątać w pokoju.
- c.) postanowił posprzątać pokój następnego dnia.

 **6c.** Proszę znaleźć w tekście wszystkie formy wyrazów, które odpowiadają na pytanie *gdzie?* i zapisać je do zeszytu.

liczba pojedyncza

0. biurko – w *biurku*

1. kosz – ...

2. łóżko – ...

3. podłoga – ...

4. kuchnia – ...

5. przedpokój – ...

6. szkoła – ...

7. fotel – ...

8. zeszyt – ...

9. telewizor – ...

10. salon – ...


liczba mnoga

11. półki – ...

12. szuflady – ...


13. szafki – ...

O czym myślisz? Gdzie jest zeszyt?

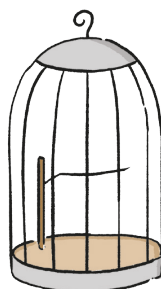
 **7a.** Proszę popatrzeć na rysunki i powiedzieć, kiedy używamy miejscownika. Następnie proszę uzupełnić brakujące wyrazy w tabeli.




w



na



przy





po



o

Miejscownik (o) kim? (o) czym?

liczba pojedyncza

	Mianownik I. poj. Co to jest? Kto to jest?	Miejscownik I. poj. Gdzie jest? O czym myślisz? Po czym chodzisz?
 r. męski r. nijaki	wieszak fotel kosz gabinet stół krzesło salon telewizor	na wieszak <u>u</u> przy ... w ... w gabinecie t:ci na stole ł:l na krzesł <u>o</u> sł:śl w ... n:ni w ... r:rz
 r. żeński	łazienka garderoba kanapa podłoga kuchnia sypialnia	po łazien <u>ce</u> k:c w gardrob <u>ie</u> b:bi na ... p:pi na ... g:dz w kuchni i w ...


Uwaga!

syn – (o) synu
 pan – (o) panu
 dom – (o) domu

Uwaga!

miasto – (w) mieście
 obiad – (po) obiedzie

liczba mnoga


	Mianownik I. poj. Co to jest? Kto to jest?	Miejscownik I. mn. Gdzie jest? O czym myślisz? Po czym chodzisz?
 r. męskoosobowy r. niemęskoosobowy	salon fotel komoda kuchnia krzesło	w salon <u>ach</u> na ... przy ... o ... na ...

 **7b.** Proszę uzupełnić zdania wyrazami w miejscowniku.

półka ściana wieszak miasto *salon* wazon

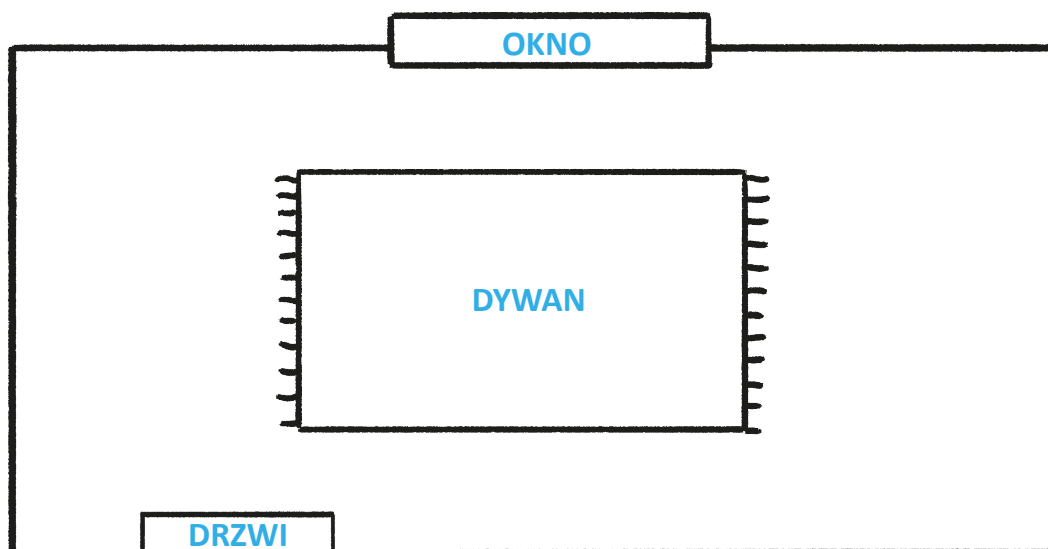
0. W *salonie* stoi telewizor i kanapa.
1. Na ... wiszą zdjęcia i obrazy.
2. W ... stoją piękne kwiaty.
3. Mieszkamy w małym
4. Na (l.mn.) ... stoją książki i pamiątki z wakacji.
5. Na ... wiszą kurtki i szaliki.

- 7c.** Proszę przyjrzeć się rysunkowi, a następnie uzupełnić zdania według wzoru.



- | | |
|--------------------------------------|------------------------------------|
| 0. Książki leżą <i>na podłodze</i> , | a powinny stać <i>na półkach</i> . |
| 1. Lodówka stoi ..., | a powinna |
| 2. Rower stoi ..., | a powinien |
| 3. Ubrania leżą ..., | a powinny |
| 4. Kwiaty stoją..., | a powinny |
| 5. Komputer stoi ..., | a powinien |
| 6. Zegar leży ..., | a powinien |
| 7. Obraz jest ..., | a powinien |
| 8. Lampa stoi ..., | a powinna |

- 7d.** Proszę posłuchać nagrania i narysować lub powiedzieć to, co znajduje się w gabinecie. Następnie proszę porównać swoje rysunki z kolegami.




Siedzę w wygodnym fotelu

G 8a. Proszę uzupełnić tabele według wzoru.

liczba pojedyncza

	Mianownik I. poj. Co to jest? Kto to jest?	Miejscownik I. poj. Gdzie jest? O czym myślisz? Po czym chodzisz?
 r. męski r. nijaki	wygodny fotel duży salon wysokie krzesło drogie lustro	w wygodnym fotelu po ... na wysokim krześle o ...
 r. żeński	wygodna kanapa mała kuchnia wysoka komoda droga lodówka	na wygodnej kanapie po ... przy wysokiej komodzie o ...

liczba mnoga

	Mianownik I. poj. Co to jest? Kto to jest?	Miejscownik I. mn. Gdzie jest? O czym myślisz? Po czym chodzisz?
 r. męskoosobowy r. niemęskoosobowy	nowoczesny salon białe krzesło szeroka ulica droga restauracja	w nowoczesnych salonach na ... po szerokich ulicach w ...

G 8b. Proszę wybrać odpowiednią formę wyrazów.

0. Często jemy w drogą / droga / drogiej restauracji.
1. Zawsze myślę o moja / mojej / moją przyjaciółce.
2. Dziadek siedzi w zielonym / zielonego / zielony fotelu.
3. Byliśmy na długi / długiego / długim spacerze.
4. Po pyszna / pyszną / pysznej kolacji zjedliśmy lody.
5. Ania już myśli o letnimi / letnich / letnie wakacjach.
6. Przy nasze / naszymi / naszych drzwiach leży kot sąsiada.
7. Na wysoki / wysokim / wysokiego drzewie siedzą ptaki.
8. W starej / stara / starą komodzie leżą zimowe ubrania.
9. Lubimy pływać w ciepły / ciepłego / ciepłym morzu.
10. Na małego / mały / małym parkingu stoją samochody.

 **8c.** Proszę uzupełnić zdania wyrazami w miejscowniku.

0. Za rok będę w (nowa szkoła) *nowej szkole*.
1. Marzę o (l.mn. / daleka podróż)
2. Tomek pływa w (głębokie jezioro)
3. Ustawiłam książki na (l.mn. / nowa półka)
4. Mój tata marzy o (nowy samochód)
5. Na (l.mn. / stare zdjęcie) ... jest rodzina babci.
6. Po (ciepłe śniadanie) ... mam dużo energii.
7. Nie lubię spać przy (otwarte okno)
8. W (głęboka szuflada) ... mieści się dużo rzeczy.
9. Rozmawialiśmy o (ciekawy film)
10. Marzymy o (duże mieszkanie)

 **9.** Proszę uzupełnić tekst wyrazami z ramki.

na o przy po w

0. Siedzę *przy* biurku *na* wygodnym fotelu.
1. ... kolacji rozmawialiśmy ... wycieczce do zoo.
2. ... godzinie 20 zaczyna się film ... morskich piratach.
3. ... domu rosną drzewa, a ... ogrodzie warzywa.
4. ... łazience jest dużo wody ... podłozde!
5. Umiem pokazać ... mapie wszystkie rzeki ... Polsce.

Uwaga!

przy = obok, blisko
przy biurku
(miejscownik)
obok / blisko biurka
(dopełniacz)

Rozmawiamy o naszych planach

 **10.** Proszę podzielić się na grupy i przygotować dialogi.

1. Ty i twoja siostra / twój brat będziecie mieć nowy pokój. Planujecie, co i gdzie w nim będzie. Nie we wszystkim się ze sobą zgadzacie.

2. Razem z rodzicami planujecie, co będzie stało w salonie. Proszę przekonać rodziców, że w salonie musi być komputer, a nie telewizor.

3. Ty i twoi rodzice chcecie umeblować pokój dla babci i dziadka, którzy będą z wami mieszkać. Proszę o tym porozmawiać.

4. Podoba ci się pokój kolegi / koleżanki. Opowiedz o nim rodzicom i przekonaj ich, aby zmienili meble w twoim pokoju.

- 11a.** Proszę uzupełnić tekst piosenki wyrazami w miejscowniku, a następnie posłuchać, sprawdzić odpowiedzi i zaśpiewać.

Na wyspach Bergamutach

Na (l.mn. / wyspa Bergamuty) *wyspach Bergamutach*

podobno jest kot w (l.mn. / but)


Widziano także ośła,
którego mrówka niosła.

Jest kura samograjka,
znosząca złote jajka.

Na (l.mn. / dąb) ... rosną jabłka
w gronostajowych (l.mn. / czapka)

Jest i wieloryb stary,
co nosi okulary.
Uczone są łososie
w (pomidorowy sos)

I tresowane szczury
na (szczyt) ... szklanej góry.
Jest słoń z trąbami dwiema.
I tylko wysp tych nie ma!



Tekst: Jan Brzechwa
Kompozytor: Andrzej Korzyński
Ścieżka dźwiękowa do filmu: „Akademia Pana Kleksa”

- 11b.** Proszę powiedzieć, co jeszcze może się znajdować na wyspach Bergamutach.

- 12a.** Proszę posłuchać opowiadania o Zosi i Marysi i odpowiedzieć na pytania.

0. Ile lat mają Zosia i Marysia?

One mają 10 lat.

1. Kim są Zosia i Marysia?

...

2. Co dziewczyny robią wieczorami?

...

3. Dokąd dziewczyny chcą iść jutro po lekcjach?

...

4. O czym marzą dziewczyny?

...

 **12b.** Proszę jeszcze raz posłuchać nagrania i dokończyć zdania.

0. Zosia i Marysia widzą się codziennie w *szkole* .
1. Dziewczyny mieszkają przy
2. Przyjaciółki codziennie rozmawiają o godzinie
3. Dziś najpierw rozmawiały o
4. Uczniowie na matematyce odpowiadają przy
5. Potem dziewczyny rozmawiały o
6. Zosia i Marysia chcą iść do Ani po
7. Uczniowie napisali życzenia dla koleżanki na
8. Na koniec dziewczyny rozmawiały o
9. Zosia często zostaje sama w
10. Marysia lubi oglądać programy o
11. Przyjaciółki skończyły rozmawiać o godzinie

 **12c.** Proszę uzupełnić tabelkę na podstawie odpowiedzi z ćwiczenia 12b.


<i>Kiedy?</i>	<i>Gdzie?</i>	<i>O kim? O czym?</i>
<i>o dwudziestej pierwszej</i>	<i>w szkole</i>	...
...
...


 **13a.** Proszę ułożyć pytania do podkreślonych słów.

0. Często myślę o babci. *O kim często myślisz?*
1. Samochód stoi na parkingu. ...
2. Marek wychodzi po obiedzie. ...
3. Długopis leży na stole. ...
4. Mój brat opowiada o nowej szkole. ...
5. Wczoraj byliśmy w muzeum. ...
6. Rodzice myślą o dzieciach. ...
7. Przyjdę do ciebie po lekcjach. ...
8. Mama mówi o chorej sąsiadce. ...

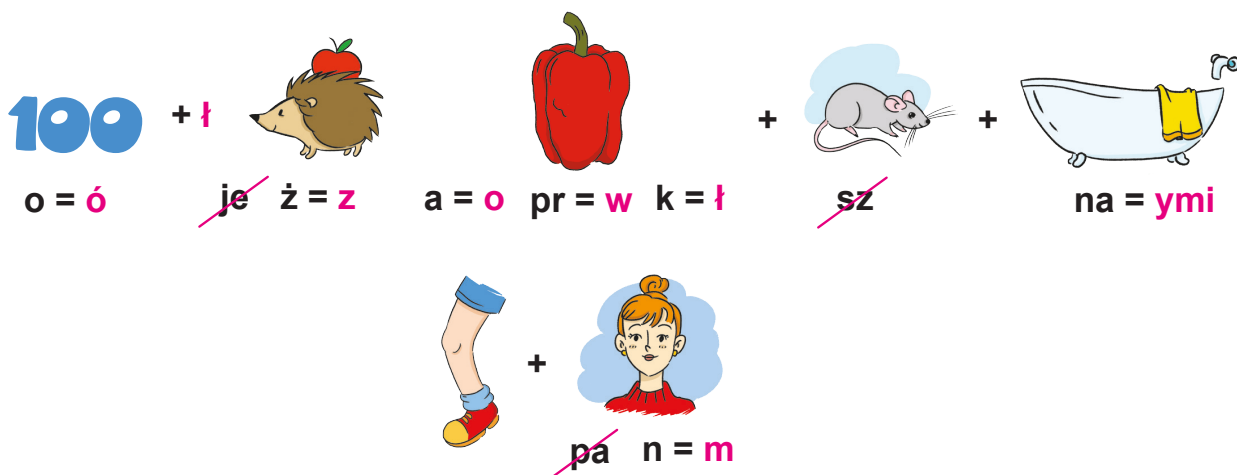
 **13b.** Proszę uzupełnić tekst wyrazami w miejscowniku.

Dzieci mają różne marzenia. Jedne marzą o (l.mn. / daleka podróż) *dalekich podróżach* lub (nowy telefon) ..., a inne o (mały kotek) ... lub (kolorowa papuga) Są też dzieci, które marzą o (własny dom) ..., a nawe to (l.mn. / rodzic) ... i (rodzeństwo).... A wy o czym marzycie?



 **14.** Proszę narysować swój pokój lub pokój swoich marzeń, a następnie go opisać

REBUS



Stary mebel: ...

Projekt

Proszę zaprojektować dom, a następnie opowiedzieć o nim w klasie. Który projekt podobał się najbardziej? Dlaczego? Do zrobienia projektu możecie wykorzystać różne materiały (plastelinę, farby, gazety, pudełka itp.).

Fonetyka i ortografia

I Proszę słuchać i powtarzać.

a) ś = si

śnieg siedem
ślimak siedzieć
głośny siny
kwaśny Basia
kiedyś jesień

b) ć = ci

ćma ciepło
ćwiczyć ciemno
lecieć babcia
pisać ciocia
chcieć wycieczka

II Proszę zaznaczyć w ćwiczeniu I litery, które czytamy tak samo (ś = si, ć = ci).

III Proszę słuchać i powtarzać.

a) jeść	kość	sześć	b) myć się	bawić się
kraść	gość	złość	czesać się	bać się
liść	cześć	nieść	śmiać się	obrażać się

IV Proszę uzupełnić brakujące litery, a następnie posłuchać i powtórzyć zdania.

ś, si, ć, ci

- a) ...edem ...licznych dziewczyn gło...no ...ę ...miało.
b) Bab...a Ka...a ko... ..ano, a ...ocia Zo...a no... wodę.
c) W ...erpiu bo...any odlatują do ...eptych krajów.
d) Ba...a najpierw ch...ała ze zło...ci płaka..., a potem zaczęła ...ę ...mia....

V Proszę słuchać i powtarzać.

Anna Walencik-Topińko

Wyliczanki – wyciszanki

Sia, się, sio, si –
siano kosi;
osio, esiu –
dalej Lesiu;
iś, eś, aś –
krowy paś! [...]

Cia, cie, ci –
ciepło mi;
uciu, eci –
bocian leci;
być, boć, bać –
mało płać! [...]

„Wierszyki pisane przez ciche szumy i syki”

VI Proszę posłuchać wiersza, a następnie samodzielnie go przeczytać.

Lekcja 10



Idzie wiosna!

1a. Proszę słuchać i powtarzać.

słońce deszcz mgła wiatr tęcza chmura burza
mróz gwiazdy księżyc śnieg grad

1b. Proszę powiedzieć, co jest namalowano na obrazkach.



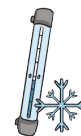
0. tęcza



1. ...



2. ...



3. ...



4. ...



5. ...



6. ...



7. ...



8. ...



9. ...



10. ...



11. ...

1c. Proszę uzupełnić zdania wyrazami z ćwiczenia 1b.

- Po burzy na niebie często pojawia się *tęcza*.
- Nocą na niebie można zobaczyć ... i
- Kiedy na zewnątrz jest ..., wokół nic nie widać.
- Z chmur na ziemię pada ..., ... i
- Kiedy jest ..., możemy się opalać.
- Silny ... może łamać drzewa.
- Kiedy w zimie jest duży ..., ubieramy się ciepło.
- Gdy jest ..., nie wolno stać pod drzewami.

1d. Proszę powiedzieć odpowiednie wyrazy, wybierając je z ćwiczenia 1b.

świeci

pada

0. księżyc

2. ...

3. ...

4. ...

1. ...

5. ...

leje

wieje

jest / pojawia się

sypie

6. ...

7. ...

8. ...

9. ...

Cztery pory roku



2a. Jakie to pory roku?

SIONAW

ATOL

SIEJEŃ

MIZA



1. ...

2. ...

3. ...

4. ...

2b. Proszę uzupełnić tekst słowami z ramki.

padać słońce mróz deszcz ~~słońce~~ niebie mgła
świecą księżyc wieje tęcza świeci sypie

Wiosną *słońce* grzeje mocniej. Często pada ..., żeby mogły rosnąć kwiaty i drzewa. Latem jest gorąco, bo ... świeci wysoko na W czasie letniej burzy ... silny wiatr, a oprócz deszczu może ... także grad. Po burzy czasem pojawia się na niebie kolorowa Wieczorem i nocą, kiedy nie ma ..., można obserwować niebo. Wtedy najlepiej widać, jak pięknie ... gwiazdy.


Jesienią nadal jest ciepło, ale tylko w dzień. Rano i wieczorem może być ..., a wtedy trudno jechać samochodem, bo niewiele wokół widać. Zimą nosimy ciepłe ubrania, bo jest ... – bardzo zimno jest zwłaszcza w nocy. O tej porze roku ... śnieg. Kiedy jest go dużo, a w nocy ... księżyc, na dworze jest jasno prawie jak w dzień!

3a. Proszę powiedzieć, co można robić wiosną, latem, jesienią i zimą.

wiosna



lato



jesień



zima



3b. Co najbardziej lubisz robić wiosną, latem, jesienią i zimą?

Wiosną najbardziej lubię ...

Latem najbardziej lubię ...

Jesienią najbardziej lubię ...

Zimą najbardziej lubię ...

4. Proszę uzupełnić tekst słowami z ramki, a następnie posłuchać nagrania i sprawdzić swoje odpowiedzi.

Wiesław Drabik

Wiosna

Skąd się bierze u nas *wiosna*?

– pyta ... dzieci.

Może ... ją przyniosła
w śniegowej zamieci?


Czy wyrosła *wiosna* w ...
z maleńką *sasanką*?

Może ... ją przyniosła
w koszyczku z ...?

A ja chętnie wam odpowiem,
skąd *wiosna* na świecie:

... w garncu ją gotował,
z kwiatów upłócił ...

kwiecień pisanką marzec lesie
babcia ~~wiosna~~ pani zima



- 5a.** Proszę przeczytać wpis na blogu i powiedzieć, dlaczego Dominik jest niezadowolony.

DzieńZaNiem
☰ ☱ ☲

DOMINIK.NOWAK

DzieńZaNiem

O mnie
Moja klasa
Strona główna
Kontakt

27 IV /sobota/


Ten dzień zaczął się źle. To przez pogodę, bo jest pochmurno i cały czas pada. Jeszcze rano myślałem, że do południa chmury znikną i będę mógł z chłopakami zagrać mecz. Co chwilę biegałem do okna i sprawdzałem, czy widać już słońce. Niestety, ciągle tylko deszcz i deszcz.

To niesprawiedliwe! Dlaczego akurat dzisiaj musi być tak brzydko?! Przez cały tydzień było ciepło i słonecznie, ale wtedy nie mogliśmy grać, bo przecież „szkoła jest najważniejsza”. Tak mówią moi rodzice i nie pozwalają mi wychodzić z domu, dopóki nie odrobię lekcji. Myślałem, że dziś będzie ładnie, a jest zimno i deszczowo, dlatego nie pogram z chłopakami.

Teraz każdy jest u siebie w domu i nawet nie chce nam się ze sobą rozmawiać przez telefon ani siedzieć przy komputerze. Musimy zaczekać cierpliwie kilka dni, bo dopiero za tydzień się spotkamy. Trudno jednak siedzieć tak spokojnie i czekać do soboty. Coś przecież muszę robić przez resztę dnia. Tylko co???

A Wy co robicie, kiedy pada deszcz?

Dominik



- 5b.** Proszę powiedzieć, które zdania są prawdziwe (P), a które nieprawdziwe (N).

0	Od rana pada deszcz.	P / N
1	W ubiegłym tygodniu była brzydka pogoda.	P / N
2	Dominik chciał pograć z kolegami w piłkę.	P / N
3	Dla Dominika najważniejsza jest szkoła.	P / N
4	Koleczy Dominika zostali w domu i grają w gry komputerowe.	P / N
5	Dominik myśli, że spotka się z kolegami w następną sobotę.	P / N

- 📌 **5c.** Proszę znaleźć w tekście bloga słowa, które odpowiadają na pytanie: *jak?* i wpisać je do tabeli.

przymiotnik <i>jaki? jaka? jakie?</i>	przysłówek <i>jak?</i>
brzydki	brzydko
ciepły	
zimny	
deszczowy	
zły	źle
słoneczny	słonecznie
ładny	
cierpliwy	
spokojny	

Uwaga!

Czasami przysłówek ma dwie formy, np:
pochmurny – pochmurnie, pochmurno
mroźny – mroźno, mroźnie

- 📌 **5d.** Proszę uzupełnić zdania według wzoru.

0. Dziś jest słoneczny dzień. Dziś jest słonecznie.



- Ania nosi kolorowe ubrania. Ania ... się ubiera.
- To dziecko jest grzeczne. To dziecko ... się bawi.
- To była dobra odpowiedź. Odpowiedziałam
- Nauczycielka jest cierpliwa. Nauczycielka ... słucha.
- Wczoraj była brzydka pogoda. Wczoraj było
- Tomek jest zawsze wesoły. Z Tomkiem jest zawsze
- Dziadek opowiadał ciekawe historie. Dziadek ... opowiadał.
- Lekcje polskiego nie są nudne. Na lekcjach polskiego nie jest

- 📌 **5e.** Proszę ułożyć pytania do podkreślonych wyrazów.

0. Zima była ciepła. *Jaka była zima?*

Lubimy ubierać się kolorowo. *Jak lubicie się ubierać?*

- Przed domem stoi duży bałwan. ...
- Wycieczka była interesująca. ...
- Samochody szybko jeżdżą. ...
- Moje buty są brudne! ...
- W muzeum trzeba zachowywać się cicho. ...
- To jest głębokie jezioro. ...
- Na przerwie dzieci głośno krzyczą. ...

- 🔊 **5f.** Proszę wybrać prawidłowe słowo, a następnie posłuchać tekstu i sprawdzić odpowiedzi.


Wiosną wokół nas robi się *zielone / zielono*, a z ziemi wychodzą pierwsze kwiaty. W tym czasie ludzie chowają do szafy *zimowe / zimowo* ubrania, czapki i rękawice, a wyjmują *kolorowe / kolorowo* kurtki. Kiedy słońce zaczyna mocniej grzać, na naszych twarzach pojawia się *wesoło / wesoly* uśmiech. Latem jest jeszcze lepiej! Ptaki *pięknie / piękne* śpiewają, a na drzewach owocowych pojawiają się pachnące *biało / białe* kwiaty. Ludzie mają wtedy *duży / dużo* energii, uprawiają sport na świeżym powietrzu i bardzo *dobre / dobrze* się czują.

Początek jesieni też jest *piękny / pięknie*, ponieważ liście zmieniają kolory. Ludzie mają nadal *dobry / dobrze* humor, bo na dworze jest jeszcze *ciepłe / ciepło*. Dopiero w listopadzie robi się *szary / szaro*, dni stają się krótkie, a wieczory *długie / długo*. Zimą, gdy pogoda jest *mroźna / mroźnie*, siedzimy w domu. Lubimy wtedy pić *gorącą / gorąco* herbatę lub czekoladę. Dzieci czekają na śnieg, żeby bawić się na dworze, a dorośli *niecierpliwe / niecierpliwie* czekają na wiosnę.

- 📖 **5g.** Proszę wybrać odpowiedni wyraz zgodnie tekstem z ćwiczenia 5f.

0. Pierwsze / *zielone* kwiaty pojawiają się wiosną.
1. Wiosną ludzie wyjmują z szafy *zimowe / kolorowe* kurtki.
2. Kiedy świeci słońce, *uśmiechamy się / nie uśmiechamy się*.
3. *Jesienią / latem* pojawiają się na drzewach białe kwiaty.
4. Latem *czujemy / nie czujemy*, że mamy w sobie dużo energii.
5. Liście robią się kolorowe *na początku / pod koniec* jesieni.
6. Jesienią jesteśmy jeszcze w *dobrym / złym* humorze.
7. Kiedy jest *zima / mróz*, zostajemy w domu.
8. *Wszyscy / Dzieci* czekają na śnieg.

- 🗨️ **5h.** Jaką pogodę lubisz, a jakiej nie lubisz? Wyjaśnij dlaczego.



Miesiąc za miesiącem

6a. Proszę słuchać i powtarzać.

listopad lipiec marzec październik grudzień wrzesień
maj styczeń kwiecień czerwiec luty sierpień

6b. Proszę ułożyć nazwy miesięcy w odpowiedniej kolejności.

I ...	IV ...	VII ...	X ...
II ...	V ...	VIII ...	XI ...
III ...	VI ...	IX ...	XII ...

6c. Proszę dobrać nazwy pór roku do podanych miesięcy.



marzec
kwiecień
maj



czerwiec
lipiec
sierpień



wrzesień
październik
listopad



grudzień
styczeń
luty

6d. Jaki to miesiąc? Proszę uzupełnić zdania.

0. Miesiąc, w którym zaczyna się rok szkolny – *wrzesień*.
1. Ma najmniej dni –
2. W tym miesiącu zaczyna się zima –
3. Czwarty miesiąc roku –
4. W tym miesiącu kończy się rok szkolny w Polsce –
5. Pierwszy miesiąc roku –
6. W jego nazwie jest najmniej liter –
7. Miesiące wakacyjne to ... i
8. W tym miesiącu zaczyna się wiosna –
9. W jego nazwie są liście –
10. Jest po wrześniu –

6e. Który miesiąc lubisz najbardziej? Wyjaśnij dlaczego.

 7. Proszę posłuchać piosenki i uzupełnić brakujące słowa.

Wakacje

Chodzę do szkoły, różne stopnie zbieram,
... i piątki, i jedyńki nieraz.
Uczę się dzielnie od niedzieli do soboty,
lecz ciągle po głowie mi ... taki motyw,
że jeszcze tylko: wrzesień, październik, listopad,
grudzień, ..., luty, marzec, kwiecień, maj, czerwiec i...

Ref.: Wakacje, znów będą wakacje,
na pewno ... rację, wakacje będą znów!

Chodzę do szkoły tydzień za tygodniem,
... jest mi dobrze, czasem niewygodnie...
Niewygodnie wtedy, gdy się nauczyć trzeba,
lecz ciągle po ... mi chodzi taki temat,
że jeszcze tylko: listopad, grudzień, styczeń, luty, marzec,
kwiecień, maj, czerwiec i...

Ref.: Wakacje, znów będą wakacje...


Chodzę do szkoły miesiąc za ...,
zaraz będą święta, a w święta jest mi dobrze.
Potem już półrocze – ... każdy widzi.
No więc czemu tata chodzi i się dziwi,
że jeszcze tylko: styczeń, luty, marzec, kwiecień, maj, czerwiec i...

Ref.: Wakacje, znów będą wakacje...

... do szkoły i chodzę z Agatą,
wiosna już przyszła, nie ma rady ... to.
Uczyć mi się nie chce, no ale się przymuszam.
Po głowie chodzi myśl, która ciągle ... wzrusza,
że jeszcze tylko: kwiecień, maj, czerwiec i...

Ref.: Wakacje, znów będą wakacje...

Chodzę do szkoły, bo każdy gdzieś chodzi,
starsi do ..., a do szkoły młodzi.
Często jest mi dobrze, a ... niewygodnie.
Wciąż ta myśl, nie mogę się uwolnić od niej,
że jeszcze tylko: maj, ... i...



Ref.: Wakacje, znów będą wakacje...

Chodzę do szkoły, koniec ... za pasem,
stopnie na cenzurze, tata czeka z ...
I róbta, co chceta, ale najpierw pomyśla.
Już koniec nauki, błąka mi się myśl ta,
że jeszcze tylko... No co? Nic ... nie zostało? To znaczy...

Ref.: Wakacje, znowu ... wakacje,
Na pewno mam rację, wakacje znowu są.

I koniec ... i śpiewamy od nowa.
Chodzę do szkoły, różne stopnie zbieram,
Szóstki i piątki, i jedyńki nieraz... itd., itp., itd., itp., itd., itp., itd., itp., itd., itp...

Słowa i muzyka: Wiesław Tupaczewski
Wykonanie: OT.TO

 **8a.** Proszę ustnie uzupełnić tabelkę.

w grudniu w lutym w maju w lipcu w sierpniu w listopadzie
w październiku w kwietniu we wrześniu w styczniu w marcu w czerwcu


	Miesiąc	Kiedy?	
STYCZEŃ 20	styczeń		LIPIEC 10
LUTY 5	luty		SIERPIEŃ 8
MARZEC 14	marzec		WRZESIEŃ 19
KWIECIEŃ 9	kwiecień		PAŹDZIERNIK 3
MAJ 26	maj	w maju	LISTOPAD 20
CZERWIEC 30	czerwiec		GRUDZIEŃ 14
	lipiec		
	sierpień		
	wrzesień		
	październik		
	listopad		
	grudzień		

8b. W których miesiącach obchodzimy te święta w Polsce? Proszę przyrzeć się kartkom z kalendarza i dokończyć zdania.

<p>STYCZEŃ 21 Dzień Babci</p> <p>STYCZEŃ 22 Dzień Dziadka</p>	<p>0. Życzenia babci i dziadkowi składamy <i>w styczniu</i>.</p> <p>1. Boże Narodzenie jest ...</p> <p>2. Dzień Matki jest ...</p> <p>3. Międzynarodowy Dzień Ziemi jest ...</p> <p>4. Dzień Nauczyciela jest ...</p> <p>5. Dzień Dziecka jest ...</p>	<p>LISTOPAD 11 Narodowe Święto Niepodległości</p>	<p>GRUDZIEŃ 25 Boże Narodzenie</p>
<p>LUTY 9 Początek ferii</p>	<p>6. Rok szkolny zaczyna się ...</p> <p>7. Wielkanoc jest ...</p> <p>8. W Polsce Narodowe Święto Niepodległości jest ...</p>	<p>WRZESIEŃ 1 Rozpoczęcie roku szkolnego</p>	<p>PAŹDZIERNIK 14 Dzień Nauczyciela</p>
<p>LUTY 23 Koniec ferii</p>	<p>9. Ferie zimowe są ...</p> <p>10. Międzynarodowy Dzień Młodzieży jest ...</p> <p>11. Imieniny Anny są ...</p>		
<p>MARZEC 15 Wielkanoc</p>	<p>KWIECIEŃ 22 Międzynarodowy Dzień Ziemi</p>	<p>MAJ 26 Dzień Matki</p>	<p>LIPIEC 22 Imieniny Anny</p>
		<p>CZERWIEC 1 Dzień Dziecka</p>	<p>SIERPIEŃ 12 Międzynarodowy Dzień Młodzieży</p>

9. Piszemy horoskop! Na dużych kartkach, na samej górze, napiszcie swoje imiona i zagnijcie kartki tak, żeby nie było widać, do kogo należą. Następnie wymieszajcie kartki i wylosujcie po jednej. Na górze napiszcie horoskop na styczeń, np. *W styczniu dostaniesz trzy piątki z matematyki*. Zagnijcie kartkę, tak aby nie było widać, co napisaliście, i podajcie ją osobie obok. Na kolejnej kartce napiszcie, co się stanie w lutym, np. *W lutym pokłócisz się z najlepszą koleżanką*. I znowu wymieniacie kartki. Kiedy już skończycie pisać horoskop na cały rok, odnajdźcie swoją kartkę i przeczytajcie, co was czeka.



-  **10.** Praca w grupach. Proszę wybrać jedną porę roku i opisać, jak wygląda ona w waszym kraju. Co można wtedy robić? Jak czują się ludzie?

Projekt

Proszę przygotować na dużej kartce kalendarz z najważniejszymi świętami, które obchodzone są w twoim kraju. Proszę porównać prace w klasie.

Fonetyka i ortografia

I Proszę słuchać i powtarzać.

a) [ą, ę]

gąska – gęś
mąż – męża
piszą – piszę
lubią – lubię
widzą – widzę

b) [on, en]

rąk – ręka
błąd – błędy
rząd – rządy
ksiądz – księdza
pieniądze – pieniędzy

c) [om, em]

dąb – dęba
gołąb – gołębia
trójząb – trójzęba
wystąpić – występ
zastąpić – zastępować

II Proszę słuchać nagrania i zaznaczać, jak wymawiamy **ą, ę** w tych wyrazach.

a) bęben [ę / **em** / en]

b) biegają [ą / om / on]

c) dziewiąty [ą / om / on]

d) będę [ę / em / en] [ę / em / en]

e) gąbka [ą / om / on]

f) interesujący [ą / om / on]

g) język [ę / em / en]

h) brązowy [ą / om / on]

i) kąpać [ą / om / on]

j) mądry [ą / om / on]

k) męski [ę / em / en]

l) miętowy [ę / em / en]

ł) wąsy [ą / om / on]

m) następnie [ę / em / en]

n) tęcza [ę / em / en]

III Proszę posłuchać wiersza, a następnie samodzielnie go przeczytać.

Roman Pisarski

Wiersz z „ą” i „ę”

Zabawiano się raz grą,

kto odnajdzie słówko z „ą”.

Jaś napisał słówek rząd,

a więc:

mąka, łąka, prąd,

kąt, sąsiadka, bąk, bąbelek [...].

Staś powiedział: – A ja chcę

znaleźć słówka z samym „ę”.

Więc w zeszytcie pisać będę:

bęc, bęc, bęc, bęc bębni bęben [...].

IV Jak myślisz, czy chłopcom z wiersza na pewno udało się znaleźć wyrazy z **ą** i **ę**?

QUIZ 5: Co wiesz o Ukrainie?



1. Największe miasta portowe Ukrainy to

- a) Odessa.
- b) Dnipro.
- c) Kijów.

2. Andrij Szewczenko to

- a) poeta.
- b) prezydent.
- c) sportowiec.

3. W pierwszą niedzielę maja obchodzimy

- a) Międzynarodowy Dzień Pracy.
- b) Dzień Dziecka.
- c) Dzień Matki.

4. Ukraińskim tańcem narodowym jest:

- a) polka.
- b) hopak.
- c) walc.

5. Wesnianki to tradycja związana z

- a) Wielkanocą.
- b) początkiem wiosny.
- c) końcem wiosny.

6. Tradycyjna ukraińska potrawa to

- a) pierogi.
- b) naleśniki.
- c) barszcz.

7. Koziołek Matolek urodził się w

- a) Lwowie.
- b) Tarnopolu.
- c) Stryju.

8. Jeden z symboli Ukrainy

- a) złota tarcza.
- b) Złota Brama.
- c) Złoty Trójząb na niebieskiej tarczy.

9. Zofiówka to

- a) Słynny park w Humaniu.
- b) Miejscowość pod Kijowem.
- c) Spektakl.

10. Kopalnia soli znajduje się w

- a) Czerniowcach.
- b) Równem.
- c) Drohobyczu.

QUIZ 6: Co wiesz o Polsce?



1. Największe góry Polski to

- a) Tatry.
- b) Sudety.
- c) Góry Świętokrzyskie.

2. Maria Curie-Skłodowska była

- a) uczoną.
- b) poetką.
- c) politykiem.

3. Polskim tańcem narodowym nie jest

- a) polonez.
- b) tango.
- c) mazur.

4. Słynne pierniki zjemy w

- a) Toruniu.
- b) Krakowie.
- c) Warszawie.

5. Literackiego Nobla za 2018 rok otrzymała

- a) Wisława Szymborska.
- b) Maria Curie-Skłodowska.
- c) Olga Tokarczuk.

6. Szarlotka to ciasto z

- a) makiem.
- b) serem.
- c) jabłkami.

7. W Polsce nie wręczamy bukietu z

- a) chryzantem.
- b) róż.
- c) tulipanów.

8. Opłatkiem dzielimy się

- a) w Dzień Matki.
- b) w Wigilię.
- c) dwa razy w roku.

9. Śmigus-dyngus to tradycja związana z

- a) Bożym Narodzeniem.
- b) Nowym Rokiem.
- c) Wielkanocą.

10. Tradycyjna polska potrawa to

- a) barszcz ukraiński.
- b) pizza.
- c) pierogi ruskie.

11. „Sto lat!” zaśpiewamy osobie, która

- a) jest chora.
- b) świętuje urodziny.
- c) zdała wszystkie egzaminy w szkole.

12. Cebularz lubelski to rodzaj

- a) bułki.
- b) napoju.
- c) ciasta.

13. Legendarnym mieszkańcem Krakowa był


- a) Czerwony Kapturek.
- b) Smok Wawelski.
- c) Koziołek Matołek.

14. Symbolem polskiej przyrody jest


- a) bocian.
- b) orzeł.
- c) gołąb.

Lekcja 11

Kto jest najmądrzejszy?




- 1a.** Czy pamiętasz? Proszę wpisać na tablicy do krzyżówki antonimy do podanych wyrazów.




- | | |
|-------------|------------------|
| 1. stary | 7. brzydki |
| 2. ładny | 8. niska |
| 3. smutna | 9. leniwa |
| 4. mądra | 10. biedna |
| 5. zdrowy | 11. nieelegancki |
| 6. szczupły | 12. ciekawy |


Hasło: ...

- 1b.** Szymon i Bartek są bliźniakami, ale bardzo się od siebie różnią. Proszę popatrzeć na rysunki i napisać do zeszytu jak najwięcej słów, które opisują chłopców.




-  **1c.** Proszę przeczytać tekst o Szymonie i Bartku i wymienić wszystkie przymiotniki, które ich opisują. Które z tych słów pojawiły się w ćwiczeniu 1a?

Szymon i Bartek są bliźniakami, ale bardzo się od siebie różnią. Szymon jest niższy i szczuplejszy od Bartka, ma krótkie blond włosy i niebieskie oczy. Bartek jest wyższy i grubszy, ma zielone oczy i włosy ciemniejsze niż jego brat. Szymon zawsze modnie się ubiera, jest bardziej elegancki od Bartka. Bartek nie lubi eleganckich ubrań, zazwyczaj nosi jeansy i sportowe ubrania. Bartek bardzo lubi się uczyć i ciekawie z nim się rozmawia. Szymon lubi czytać kryminały, a Bartek czyta fantastyczne powieści. Mówi, że kiedy dorośnie, zostanie kosmonautą, profesorem na uniwersytecie lub naukowcem. Szymon jest najbardziej wysportowany w całej klasie i w przyszłości chce być piłkarzem lub innym sportowcem. Mówi, że będzie bardziej znany niż Robert Lewandowski lub Iga Świątek. Chłopcy często razem spędzają czas. Bartek tak samo jak i Szymon lubi nowoczesne technologie i ciekawe filmy. Często można ich spotkać w bibliotece, na szkolnym kółku naukowym oraz w kinie cyfrowym.

-  **1d.** Proszę jeszcze raz przeczytać tekst o bliźniakach i wymienić poprawną odpowiedź.

0. Bartek jest *niższy* / wyższy od Szymona.
1. Szymon jest *szczuplejszy* / *grubszy* od Bartka.
2. Szymon ma *jaśniejsze* / *ciemniejsze* włosy niż Bartek.
3. Szymon jest *bardziej elegancki* / *mniej elegancki* od Bartka.
4. Bartek jest *inteligentniejszy* / *mniej inteligentny* od Szymona.
5. Szymon jest *najmniej wysportowany* / *najbardziej wysportowany* w całej klasie.
6. Szymon chce być *bardziej znany* / *mniej znany* niż Robert Lewandowski.

-  **1e.** Proszę dopisać w zeszycie formy podstawowe do podanych przymiotników.

0. wyższy – *wysoki*
1. niższy – ...
2. jaśniejsze – ...
3. ciemniejsze – ...
4. bardziej elegancki – ...
5. mniej znany – ...
6. mniej inteligentny – ...
7. najszczuplejszy – ...
8. najgrubszy – ...
9. najbrzydszy – ...
10. najprzystojniejszy – ...
11. najbardziej wysportowany – ...

Ładny – ładniejszy – najładniejszy

📍 2a. Proszę uzupełnić tabelę według wzoru. Odpowiednie formy znajdują się w ćwiczeniu 1c.

Stopniowanie przymiotników

Stopniowanie proste		
stopień równy	stopień wyższy -szy / -ejszy	stopień najwyższy naj- + st. wyższy
niski	niższy	najniższy
wysoki		najwyższy
gruby		
brzydki	brzydszy	
ładny	ładniejszy	najładniejszy
szczyły		
przystojny		

Uwaga!

~~-ki, -oki, -eki~~
krótki – krótszy
szeroki – szerszy
daleki – dalszy


Uwaga!

W przymiotnikach zakończonych na grupę spółgłosek dodajemy **-ejszy**,
np. mądry – mądrzej**szy**.

Stopniowanie opisowe

stopień równy	stopień wyższy	stopień najwyższy
nieśmiały	bardziej nieśmiały	najbardziej nieśmiały
elegancki		najbardziej elegancki
znany	mniej znany	najmniej znany
inteligentny	mniej inteligentny	
wysportowany		



 **2b.** Proszę przeczytać przykłady i powiedzieć, kiedy używamy stopniowania wyższego i najwyższego przymiotników.

Stopień wyższy

- Barbara jest wyższa **od** Ewy.
Barbara jest wyższa **niż** Ewa.
- Biologia jest ciekawsza **od** historii.
Biologia jest ciekawsza **niż** historia.
- Dni są **coraz** zimniejsze.
- Jesteśmy **coraz** starsi.

Stopień najwyższy

- Barbara jest najwyższa **w** całej klasie.
Barbara jest najwyższa **z** całej klasy.
- Biologia jest najciekawsza **ze** wszystkich przedmiotów.
- Styczeń to najzimniejszy miesiąc **w** całym roku.

 **2c.** Proszę uzupełnić zdania przymiotnikami w stopniu wyższym.

0. Grażyna jest (szybka) *szybsza* od swojego brata.
1. Warzywa są (zdrowe) ... niż słodczyce.
2. Władek jest (wysoki) ... od Marka.
3. Basia jest (chora) ... niż jej brat i musi leżeć w łóżku.
4. Dni są coraz (ciepłe)
5. Fizyka jest (trudna) ... niż chemia.
6. Czarna kawa bez cukru jest (gorzka) ... niż herbata bez cukru.
7. Mój pies dużo je i jest coraz (gruby)

 **2d.** Proszę uzupełnić zdania przymiotnikami w stopniu najwyższym.

0. Emilia jest (mądra) *najmądrzejsza* w całej klasie.
1. Mój dziadek jest (stary) ... w naszej rodzinie.
2. Pan Pieniążek jest (bogaty) ... w naszym mieście.
3. Po meczu byłam (zmęczona) ... z całej drużyny.
4. Lipiec to w Polsce (ciepły) ... miesiąc.
5. Edek to (wysportowany) ... chłopak w naszej klasie.
6. „Listy do M.” to (śmieszna) ... polska komedia.
7. Język polski jest (łatwy) ... ze wszystkich języków obcych.

2e. Proszę uzupełnić zdania przymiotnikami w stopniu wyższym lub najwyższym.

0. Nasz nowy dom jest (ładny) *ładniejszy* niż ten stary.
Nasz dom jest (ładny) *najładniejszy* na całym osiedlu.
1. Piotrek to (leniwy) ... i (niegrzeczny) ...
uczeń w klasie.
2. Historia Grecji jest (interesująca) ... niż historia Rzymu.
3. Ewa jest (niska) ... i (szczupła) ... od Beaty.
4. Dziadek Marek jest (siwy) ... niż dziadek Zbyszek.
5. Edek jest (szybki) ... i (silny) ... z całej szkoły.
6. Wczorajszy obiad był (smaczny) ... niż dzisiejszy.
7. Kto jest (młody) ... – ty czy twój brat?
8. Pawie mają (kolorowy) ... ogony ze wszystkich ptaków.

3a. Uwaga! Niektóre przymiotniki stopniują się nieregularnie. Proszę uzupełnić formy stopnia równego wyrazami z ramki.

Stopniowanie nieregularne		
stopień równy	stopień wyższy	stopień najwyższy
	mniejszy	najmniejszy
	większy	największy
	lepszy	najlepszy
	gorszy	najgorszy

zły
duży
mały
dobry

3b. Proszę uzupełnić dialogi przymiotnikami w stopniu wyższym lub najwyższym, a następnie posłuchać nagrania i sprawdzić swoje odpowiedzi.

A. W sklepie odzieżowym

Sprzedawczyni: Dzień dobry. W czym mogę pomóc?

Klientka: Chciałabym przymierzyć tę niebieską sukienkę. Jaki to rozmiar?

Sprzedawczyni: 36.

Klientka: A czy jest (duży) ...?

Sprzedawczyni: Mamy jeszcze 38. To w tej chwili (duży) ... rozmiar.

W przymierzalni

Klientka: Hmmmm... Za duża. Jednak zmierzę (mały) ... rozmiar.

Sprzedawczyni: Proszę bardzo.

B. W kawiarni


Ewa: Mmmmmm... To (dobry) ... sernik, jaki jadłam.

Magda: Naprawdę tak uważasz? Dla mnie ten, który jadłyśmy w poprzednim tygodniu, był o wiele (dobry)

Ewa: Myślisz, że ten jest (zły) ...? Hmmm... Sama nie wiem.

Magda: No cóż... Na pewno (zły) ... na świecie był sernik, który same kiedyś upiekłyśmy.

Ewa: Tak, to prawda!

 **4.** Proszę w parach napisać po 6 zdań, w których porównujecie się z kolegą / koleżanką.

0. Piotrek: *Jestem wyższy od Ewy.* **0. Ewa:** *Jestem niższa od Piotrka.*

 **5a.** Proszę posłuchać nagrania i wybrać odpowiednie imię.

0	Kto jest starszy?	Marek / Ania
1	Kto ma gorsze oceny?	Marek / Ania
2	Kto jest bardziej wysportowany?	Marek / Ania
3	Kto ma ładniejszy głos?	Marek / Ania
4	Kto jest najwyższy w klasie?	Marek / Ania
5	Kto jest romantyczniejszy?	Marek / Ania
6	Kto jest bardziej punktualny?	Marek / Ania



 **5b.** Proszę jeszcze raz posłuchać nagrania i odpowiedzieć na pytania.

0. Ile lat ma Ania?

Ania ma 13 lat.

1. Na jakie zajęcia dodatkowe chodzi Marek?

...

2. Na czym gra Ania?

...

3. W co gra Marek?

...

4. Jakie książki lubi czytać Ania?

...

5. O czym zawsze pamięta Marek?

...

6. Proszę w parach przedstawić odpowiedzi na pytania – Kto najdłużej zajmuje się sportem? Kto najchętniej śpiewa i tańczy? Kto zna więcej piosenkarzy?

7a. Proszę posłuchać piosenki, a następnie samodzielnie ją przeczytać i odpowiedzieć na pytania.

Jestem

Dobry człowiek pamięta o tych, których spotyka,
Oczy ma otwarte, serca nie zamyka!
Dzielnie broni prawdy, myśli i czuje,
Szarobure chwile tęczą koloruje.


Kiedy się pomyli i zrobi coś złego
Nie boi się przeprosić ani przyznać do tego.
Dobry człowiek rozmawia i uważnie słucha
Dzieli się, pomaga, można mu zaufać.

Gdy jestem dobry to, do szczęścia bliżej krok
Gdy jestem mądra to, jasny się staje mrok
Gdy jestem ważny to, nic nie pokona mnie
A gdy kochana to, uśmiecham się we śnie!

Mądrość nie rośnie niestety na drzewie
Nie chowa się w cieniu, nie lata po niebie.
Mądrość przychodzi do ciebie powoli
Kiedy ją oswoisz możesz brać do woli!

Dociekaj i odważnie zadawaj pytania,
Kiedy wstaniesz z łóżka, od samego rana,
Czytaj, oglądaj, próbuj nowych rzeczy,
Rozmawiaj, słuchaj, patrz na inne dzieci!

Dobre serce mam, mądre i kochane,
Wiarę w siebie mam, właśnie ja zostanę
Tym kim tylko chcę, więc rozwijam się
I pamiętam, że ktoś bardzo kocha mnie!



Słowa: Anna Kucharek
Muzyka: Rafał Tomczyk

1. Jak rozumiecie wyrażenie „mieć otwarte oczy” i „nie zamykać serce”.
2. W jakich sytuacjach należy przeprosić innego człowieka?
3. Proszę podać opis dobrego człowieka z tej piosenki.
4. Jak zdobywamy mądrość?
5. Co należy robić, żeby stawać się mądrzejszym.

- 8a. Proszę przeczytać wpis na blogu Dominika i uzupełnić formy przymiotników w stopniu wyższym lub najwyższym.

DzieńZaDniem

DOMINIK.NOWAK

DzieńZaDniem

O mnie Moja klasa Strona główna Kontakt

15 V /środa/

Wczoraj byliśmy całą klasą w Kazimierzu Dolnym. Ta wycieczka była dużo (dobra) **lepsza** niż wyjazd do Zamościa sprzed miesiąca. Po pierwsze, pogoda była o wiele (ładna) ... – prawie cały dzień świeciło słońce i nie było wiatru. Po drugie, tym razem pojechał też mój (dobry) ... kolega z klasy – Franek. Była też z nami nasza (fajna) ... nauczycielka – pani Karolina. Bardzo ją lubimy, jest dużo (miła) ... niż pan Adam, który na nic nam nigdy nie pozwala.


Moim zdaniem Kazimierz to (piękne) ... miasto we wschodniej Polsce – jest dużo (mały) ... od Zamościa, ale o wiele (ciekawy) Zwiedziliśmy ruiny zamku, zabytkowy kościół i synagogę. Podziwialiśmy piękne kamienice i weszliśmy na Górę Trzech Krzyży, z której mieliśmy niezapomniany widok na całe miasto i na Wisłę – to (długa) ... rzeka w Polsce.

W czasie wolnym najpierw kupowaliśmy z Frankiem pamiątki, a potem poszliśmy do kawiarni i zjedliśmy (smaczne) ... gofry na świecie! Niestety o 17.00 pogoda zaczęła się robić coraz (zła) ... i pani Karolina powiedziała, że (wysoki) ... czas wracać już do domu. Muszę powiedzieć, że to był (dobry) ... wyjazd w tym roku szkolnym.

A Wy gdzie ostatnio byliście na wycieczce klasowej?
Dominik

- 8b. Proszę jeszcze raz przeczytać wpis na blogu i powiedzieć, które zdania są prawdziwe (P), a które nieprawdziwe (N).

0	Dominik opowiada o wycieczce do Zamościa.	P / (N)
1	Wycieczka do Zamościa była w zeszłym tygodniu.	P / N
2	Pogoda w Zamościu była gorsza niż w Kazimierzu.	P / N
3	Pan Adam jest ulubionym nauczycielem Dominika.	P / N
4	Kazimierz jest mniejszy niż Zamość.	P / N
5	Z Góry Trzech Krzyży widać całe miasto.	P / N
6	Kazimierz Dolny leży nad Wisłą.	P / N
7	Chłopcy jedli w Kazimierzu pyszne lody.	P / N
8	O 17.00 pogoda zaczęła robić się coraz lepsza.	P / N

 **9.** Proszę porównać dwie wycieczki, na których byłeś / byłaś. Która z nich była lepsza? Dlaczego?

 **10.** Proszę podzielić się na grupy i przygotować dialog na wybrany temat. Proszę używać przymiotników w stopniu wyższym i najwyższym.

1. Jesteś z rodziną na zakupach i chcesz kupić ubranie, które bardzo ci się podoba. Niestety twoi rodzice się nie zgadzają i proponują ci inny strój.

2. Wybieracie prezent urodzinowy dla kolegi / koleżanki. Dyskutujecie, który prezent będzie najlepszy.

3. Planujecie, że spędzicie wspólnie czas po lekcjach. Rozmawiacie o tym, gdzie najlepiej będzie pójść.

4. Wybieracie się na wycieczkę klasową. Dyskutujecie, gdzie najlepiej będzie pojechać.

 **11.** Proszę uzupełnić tekst przymiotnikami w stopniu najwyższym.

Polskie rekordy Guinnessa

0. (Duża) *Największa* pod względem liczby uczniów

lekcja matematyki odbyła się w Lesznie – wzięło w niej udział 4598 osób.

1. (Mały) ... na świecie koń nazywa się Bombel i mieszka w Łodzi.

2. (Długi) ... maraton szachowy odbył się w Katowicach i trwał 50 godzin, 1 minutę i 7 sekund.

3. (Wysoka) ... rzeźba Roberta Lewandowskiego wydrukowana w 3D mierzy 3 m i 6 cm.

4. (Stary) ... paralotniarz na świecie – pan Janusz Orłowski – w dniu skoku miał 91 lat i 189 dni.

5. (Długa) ... polska pizza powstała w Krakowie i miała prawie 1010 m i 28 cm długości.

Uwaga!

cm = centymetr

m = metr

km = kilometr

Projekt

Proszę poszukać w domu informacji na temat rekordów Guinnessa z twojego kraju i zaprezentować je w klasie.



Fonetyka i ortografia

I Proszę słuchać i powtarzać.

a) **ź = zi**

źródło	ziemniak
źle	zimno
groźny	guzik
późno	ziemia
mroźnie	mrozić

b) **dź = dzi**

dźwięk	dziadek
dźwięczny	dziecko
dźwig	siedzieć
niedźwiedź	widzieć
wiedźma	urodziny

II Proszę zaznaczyć w ćwiczeniu I litery, które czytamy tak samo (**ź = zi, dź = dzi**).

III Proszę uzupełnić brakujące litery, a następnie posłuchać i powtórzyć zdania.

ź, zi, dź, dzi

- a) Kto późno przychodzi, ten sam sobie szkodzi.
- b) Dziesięć zielonych ludzików przyleciało na ziemię.
- c) Dziewczyna obudziła zimą groźnego niedźwiedzia.
- d) Rodzice zawieźli mnie do dziadka.
- e) Październik jest zimny, a grudzień mroźny.

IV Proszę słuchać i powtarzać.

Anna Walencik-Topińko

Wyliczanki – wyciszanki

[...] Zia, zie, zi –

zimno mi;

uziu, ozią –

bródkę kozią;

bzia, bzie, bziu –

maluję mu!

[...] Dzia, dzie, dziu, dzi –

mało ludzi;

edzie, idzie –

kocham Lidzie;

gdzia, gdzie, gdzie –

nigdzie tu!

„Wierszyki pisane przez ciche szumy i syki”

V Proszę posłuchać wiersza, a następnie samodzielnie go przeczytać.

Lekcja 12

To już umiesz!



1. Proszę znaleźć 10 wyrazów związanych z mieszkaniem.

S	U	Z	C	I	O	L	K	E	G	0. zegar
A	M	S	Z	E	G	A	R	B	A	1. ...
T	Y	E	L	C	I	M	A	Y	B	2. ...
S	W	F	E	J	W	Y	N	T	I	3. ...
T	A	F	W	R	A	N	P	I	N	4. ...
Ó	L	N	D	L	N	R	S	J	E	5. ...
Ł	K	U	C	H	N	I	A	G	T	6. ...
H	A	H	E	O	A	S	L	R	E	7. ...
T	U	M	I	P	B	K	O	S	Z	8. ...
P	Ó	Ł	K	A	F	O	N	Z	A	9. ...
										10. ...

2. Proszę uzupełnić tekst wyrazami z ramki w miejscowniku.

biurko lustro lodówka łóżko fotel prysznic łazienka podłoga
piekarnik szafa lampka ~~kanapa~~ wanna komputer krzesło

Kiedy mój kuzyn ogląda telewizję, nie siedzi na *kanapie*, tylko leży na drewnianej Czasem siada w ..., który stoi obok kanapy, ale wtedy trzyma nogi na Rano spędza w ... co najmniej godzinę, bo lubi kąpać się w ... i słuchać radia. Mówi, że po porannym ... chce mu się spać, dlatego bierze go wieczorem. Potem szuka w ... ubrań, zakłada je i długo przygląda się sobie w Mój kuzyn nie umie gotować, dlatego kupuje gotowe posiłki i odgrzewa je w W ... ma tylko warzywa i mleko. Wieczorem siedzi przy ... i robi projekty na ..., a przed snem czyta w ... książki lub gazety. Często zasypia przy włączonej

3. Proszę wymienić prawidłowy wyraz.

0. Często myślę o / na mojej babci. Ona mieszka przy / w innym mieście.
1. Dziś w / na telewizji jest program o / po zwierzętach.
2. W / Przy klasie jest nowa uczennica. Siedzę z nią w / na jednej ławce.
3. W / Na stole stoi wazon. W / Na wazonie są zawsze świeże kwiaty.
4. Krzesła stoją na / przy stole, a przy / na stole leży obrus.
5. Przyjdiesz po mnie na / po lekcjach czy spotkamy się od razu na / w kinie?

4. Proszę powiedzieć zaznaczone wyrazy w miejscowniku.

Wyspa

Gdy ci smutno w (pokoik) *pokoiku*,
nie chce ci się fiku-fiku,
pomyśl o (l.mn. / daleki kraj),
(l.mn. / wyspa, morze, urodzaj) ..., ..., ...,
o (słońce) ..., co mocno świeci,
o (l.mn. / podwórko) ... z mnóstwem dzieci,
o (l.mn. / owoc apetyczny) ...
rodem z krain egzotycznych.
I choć palmy tu nie rosną,
tylko bazie wczesną wiosną,
tu gdzie jesteś, jest ciekawie:
na (tapczan) ... czy na (trawa)

5. Proszę połączyć kolumny i przepisać zdania.

- | | |
|----------------------------------|--|
| 0. <i>Po burzy</i> | a) na dworze jest szaro i smutno. |
| 1. W słoneczny dzień | b) dni są bardzo krótkie. |
| 2. W czasie silnego wiatru | c) zakładamy ciepłe ubrania. |
| 3. Zimą | d) <i>na niebie często jest tęcza.</i> |
| 4. Kiedy jest mróz | e) możemy się opalać. |
| 5. Gdy pada deszcz | f) nie można stać pod drzewami. |

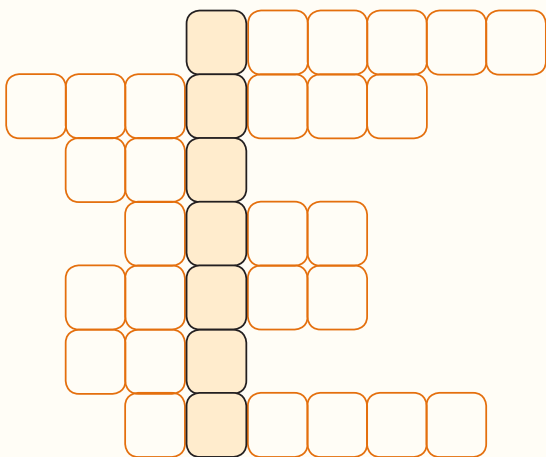
6. Proszę wymienić prawidłowy wyraz.

0. Dziś *zły* / *źle* / *złe* się czuję.
1. W szkole nigdy nie jest *nudna* / *nudne* / *nudno*.
 2. Wczoraj był *słoneczny* / *słonecznie* / *słoneczne* dzień.
 3. To zadanie z matematyki jest *łatwe* / *łatwo* / *łatwa*.
 4. Wojtek zachowywał się dziś *niegrzeczny* / *niegrzeczne* / *niegrzecznie*.
 5. Zimowe wieczory są *długo* / *długie* / *długa*.
 6. W naszej klasie jest zawsze *czysta* / *czysto* / *czysty*.
 7. Wczoraj był *ciekawny* / *ciekawie* / *ciekawe* program o zwierzętach.
 8. Woda w morzu jest jeszcze *zimno* / *zimne* / *zimna*.
 9. W pokoju rodziców wisi *stary* / *staro* / *stare* zegar.
 10. Chodź tu do mnie *szybki* / *szybko* / *szybkie*!

7. Proszę wymienić prawidłowy wyraz.

1. Dzień Babci i Dzień Dziadka obchodzimy w *styczniu* / *lutym* / *wrzeźniu*.
2. Dzień Dziecka jest w *kwietniu* / *maju* / *czerwcu*.
3. Najmniej dni ma *luty* / *maj* / *lipiec*.
4. Wiosna zaczyna się w *lutym* / *marcu* / *kwietniu*.
5. Rok szkolny kończy się w *lipcu* / *październiku* / *czerwcu*.
6. Ferii zimowych nigdy nie ma w *lutym* / *styczniu* / *sierpniu*.
7. Dzień Nauczyciela jest w *październiku* / *listopadzie* / *marcu*.

8. Proszę rozwiązać na tablicy krzyżówkę.



1. Po zimie.
2. Świecą na niebie.
3. Ma 12 miesięcy.
4. Ulubiona pora roku uczniów.
5. Kolorowa na niebie.
6. Przed czerwcem.
7. Często pada jesienią.

Hasło: ...

9. Proszę uzupełnić zdania przymiotnikami w stopniu wyższym lub najwyższym.

0. Matematyka jest (ciekawa) *ciekawsza* od fizyki.

Historia to (ciekawy) *najciekawszy* przedmiot w szkole.

1. Magda ma (dobre) ... oceny w całej klasie.

2. Kraków jest (duży) ... od Lublina.

3. Moim zdaniem, „W pustyni i w puszczy” to (ciekawa) ... powieść Henryka Sienkiewicza.

4. Maria Curie-Skłodowska to (znana) ... Polka na świecie.

5. Sudety są (niskie) ... niż Karpaty.

6. Z każdą minutą film był coraz (ciekawy)

7. Mój brat jest (wysoki) ... w rodzinie.

8. Zielona herbata jest (zdrowa) ... niż czarna.

10. Proszę porównać siebie i swojego kolegę / swoją koleżankę. Proszę użyć jak najwięcej przymiotników w stopniu wyższym i najwyższym.

11. Proszę uzupełnić zdania odpowiednimi wyrazami z ramki w stopniu najwyższym.

długa ~~stare~~ wysoki małe długi głębokie duża stare duże

0. Złotoryja to *najstarsze* polskie miasto.

1. Warszawa to ... polskie miasto.

2. Rysy to ... szczyt w polskich Tatrach.

3. Wisła to ... polska rzeka.

4. Hańcza to ... jezioro w Polsce.

5. Puszcza Białowieska to ... polska puszcza.

6. We wsi Henryków Lubański rośnie ... drzewo w Polsce, ma 1200–1300 lat.

7. Półwysep Helski to ... półwysep w Polsce, ma 34 km długości.

8. Wyśmierzyce to ... miasto w Polsce, mieszka tu tylko 940 osób.

12. Co jest naj... w twoim kraju? Proszę poszukać informacji i zapisać zdania, podobne do zdań z ćwiczenia 11.

Lekcja 13

Mikołajki



1a. Czy wiesz, jak wygląda święty Mikołaj? Proszę opisać rysunek.

czapka spodnie buty pas broda okulary rękawice
kubrak worek z prezentami dzwonek prezenty

0. *czapka*

1. ...

2. ...

3. ...

4. ...

5. ...



6. ...

7. ...

8. ...

9. ...

10. ...

1b. Proszę powiedzieć, jakie prezenty ma w worku święty Mikołaj.



0. *lalka*



5.



1.



6.



2.



7.



3.



8.




4.




9.

 **1c.** Proszę odpowiedzieć na pytania.

1. Kiedy przychodzi święty Mikołaj w Polsce, a kiedy w Ukrainie?
2. Jak jest ubrany?
3. Jakie prezenty przynosi i gdzie je zostawia?
4. Co przynosi niegrzecznym dzieciom?
5. Czy jest podobne święto darowania prezentów w innych religiach? Proszę przedstawić informację jako krótki projekt.

 **1d.** Proszę powiedzieć, jaki prezent można podarować tym osobom. Dlaczego.



- 📖 **2a.** Proszę przeczytać wpis na blogu i powiedzieć, dlaczego Dominik czekał na świętego Mikołaja.

DzieńZaDniem


DOMINIK.NOWAK

DzieńZaDniem

O mnieMoja klasaStrona głównaKontakt


5 XII /piątek/

Jutro będzie TEN dzień! Wy też na niego czekacie? Ja od dwóch tygodni! I mam pewien plan. Dziś w nocy nie będę spał, tylko będę na NIEGO czekał. Muszę zobaczyć, którędy wchodzi do domu i jak ON to robi, że nie czuję, gdy wkłada prezenty pod moją poduszkę. Jest godzina 22.00. Na szczęście nie chce mi się spać, więc na pewno dziś nie zasnę. Chyba w coś sobie pogram. 😊



6 XII /sobota/

I znów mi się nie udało. 😞 Rok temu też czekałem na świętego Mikołaja, ale w końcu zasnąłem. Za to dziś rano jak zwykle znalazłem pod poduszką słodycze i wymarzony telefon! Hurra! Nie będę już musiał korzystać z komórki rodziców! Dobrze, że napisałem w tej sprawie list do świętego Mikołaja. Poprosiłem w nim też o prezenty dla mamy i taty. Ten święty Mikołaj to jednak jakaś zagadka... Którędy i kiedy wchodzi do domu? Rozmawia z moimi rodzicami? Dlaczego nie spotyka się ze mną? Przychodzi sam czy ktoś mu pomaga? Tyle pytań i żadnej odpowiedzi... 😞



A Wy co myślicie na ten temat?

Dominik

- 👄 **2b.** Proszę odpowiedzieć na pytania.

1. Kiedy święty Mikołaj przynosi dzieciom prezenty?
2. Dlaczego Dominik postanowił nie spać?
3. Co Dominik chciał zobaczyć?
4. Gdzie święty Mikołaj zostawił prezenty?
5. Jakie prezenty dostał Dominik?
6. Dlaczego Dominik cieszy się z prezentu?
7. Ile razy Dominik czekał na świętego Mikołaja?

🎵 3. Proszę posłuchać piosenki i zapamiętać brakujące słowa.

Kochany Panie Mikołaju

Kochany Panie Mikołaju,
my tak czekamy każdej *zimy*
Dlaczego zawsze Pan przychodzi
do nas, gdy ...?
Czy to już musi tak pozostać?
... to jest w księgach zapisane?
Ja od ... bym wołała
spotkanie z Panem.



I wiem od dzieci, że z radością
chciałyby ... Pana głosu.
W mróz ogrzejemy Panu uszy
piosenką gorącą jak rosół!

Ref.: Hu hu ha, hu hu ha,
nasza ... zła, ale zima z Mikołajem
jest pachnącym, ciepłym ...!
Hu hu ha, hu hu ha,
nasza zima zła, ale zima z Mikołajem
jest pachnącym, ciepłym majem!
Zawsze bądź wśród nas,
Mikołaju, Mikołaju, Mikołaju ...!

Kochany Panie Mikołaju,
... z bardzo smutną minką
pyta mnie o to, czy Pan znajdzie
prezent pod ...?
Czy ktoś o Panu nie zapomni,
że Panu smutno będzie potem.
Dzieci ... Panu
dać w prezencie serca szczerzółte.

Takie serduszka pięknie grzeją
w ... podróżach
wśród zamieci.
Dzieci są Pana Mikołajem,
a Pan jest Mikołajem dzieci.

Ref.: Hu, hu, ha, hu, hu, ha...



Słowa: Jacek Cygan
Muzyka: Maria Jeżowska
Wykonanie: Majka Jeżowska

4. Proszę odpowiedzieć na pytania.

Jaki prezent można dać świętemu Mikołajowi?
Dlaczego?



Dlaczego święty Mikołaj przychodzi zimą, a nie latem?

Gdzie mieszka święty Mikołaj? Jak wygląda jego dom?



5. Proszę napisać list do świętego Mikołaja zgodnie z przykładem.

..., 15.11.2019 r.

Kochany Święty Mikołaju!

Nazywam się ... i chodzę do klasy ... w szkole w W ubiegłym roku prosiłam / prosiłem Cię o prezenty tylko dla mnie. Bardzo Cię proszę, abys w tym roku przyniósł prezenty także dla mojej rodziny:

...
...
...
...

Jestem pewny / pewna, że wszyscy będą z nich bardzo zadowoleni!

Pozdrawiam serdecznie!

...

Projekt

Prezenty mikołajkowe

Proszę zorganizować losowanie kartek z imionami i nazwiskami koleżanek i kolegów z klasy (każdy losuje jedną osobę i nie mówi, kto to jest). W domu proszę zrobić dla tej osoby mały upominek i napisać na nim jej imię i nazwisko. Proszę ustalić, kiedy otrzymacie swoje prezenty. W tym dniu nauczyciel zbierze wszystkie upominki i rozda je odpowiednim osobom.


Lekcja 14

Imieniny



 **1a.** Proszę opisać rysunek.

upominek *kalendarz*—
kwiaty kartka imieninowa
goście solenizantka
przyjęcie imieninowe poczęstunek



0. *kalendarz*

1. ...

2. ...

3. ...

4. ...

5. ...

6. ...

7. ...

 **1b.** Proszę dopasować słowa do wyjaśnień.

poczęstunek przyjęcie upominek solenizant patron drobny

1. ... – ten, kto się kimś opiekuje (opiekun)
2. ... – osoba, która świętuje imieniny lub urodziny
3. ... – mały, niewielki
4. ... – spotkanie przy stole z zaproszonymi gośćmi
5. ... – jedzenie i napoje, które podajemy gościom
6. ... – mały prezent

 **1c.** Proszę uzupełnić tekst wyrazami z ramki.


imiona solenizantowi zapomnieć upominek poczęstunkiem
obchodzić wysłać pierwszą imieniny ~~imię~~ kalendarzu

Kiedy się rodzimy, rodzice dają nam *imię*. W kalendarzu w każdym dniu roku znajdujemy różne Według tradycji należały one do osób uznawanych dziś za święte. ... to nie tylko dzień patrona konkretnego imienia, lecz także dzień świąteczny dla osoby, która to imię nosi. Jeśli w ... to samo imię powtarza się kilka razy w roku, wybieramy najczęściej ... datę po dniu naszych urodzin. Aby nie ... o imieninach ważnych dla nas osób, często zaznaczamy je w kalendarzu.

W Polsce dorośli wolą ... imieniny niż urodziny. W tym dniu składamy ... życzenia – osobiście lub przez telefon. Możemy mu też dać drobny ... lub kwiaty albo ... kartkę imieninową. Z tej okazji można też zorganizować przyjęcie imieninowe z ... dla rodziny i przyjaciół.


 **1d.** Proszę dopasować wyrazy.

- | | | |
|---------------------|----------------------|------------------------------|
| 0. <i>obchodzić</i> | a) upominek | 0. <i>obchodzić imieniny</i> |
| 1. składać | b) przyjęcie | 1. ... |
| 2. zorganizować | c) o imieninach | 2. ... |
| 3. wysłać | d) <i>imieniny</i> | 3. ... |
| 4. nie zapomnieć | e) datę w kalendarzu | 4. ... |
| 5. dać | f) życzenia | 5. ... |
| 6. zaznaczyć | g) kartkę | 6. ... |

-  **2.** Czy wiesz, jakie są najpopularniejsze imieniny w Polsce? Proszę dokończyć zdania.



0. Dwunastego marca imieniny obchodzi *Grzegorz*.
1. Dwudziestego dziewiątego czerwca imieniny obchodzą
2. Dwudziestego szóstego lipca imieniny obchodzi
3. Trzydziestego listopada imieniny obchodzi
4. Czwartego grudnia imieniny obchodzi
5. Dwudziestego czwartego grudnia imieniny obchodzą

-  **3a.** Proszę przeczytać wpis na blogu i powiedzieć, jak rodzina Dominika przygotowuje się do imienin mamy.

The screenshot shows a web browser window with the title "DzieńZaDniem". The page content is as follows:

DOMINIK.NOWAK
DzieńZaDniem

[O mnie](#) [Moja klasa](#) [Strona główna](#) [Kontakt](#)

24 VII /czwartek/

Zbliża się dzień, który bardzo lubimy w naszej rodzinie. W sobotę moja mama będzie miała imieniny. Zawsze przychodzą goście i jest wesoło, a mama cały dzień odbiera telefony z życzeniami, śmieje się i żartuje.

W tym roku moja siostra zrobi dla mamy kartkę z życzeniami, na której będą nasze zdjęcia, ja kupię jej piękne róże, a tata najnowszą książkę Olgi Tokarczuk. W sobotę po południu przyjdą dziadkowie oraz ciocie i wujkowie z dziećmi. Dorośli będą siedzieli przy stole, będą jedli i rozmawiali, a ja będę się bawił z kuzynami.

Jutro wszyscy będziemy przygotowawali poczęstunek na przyjęcie. Będą różne sałatki, pyszne ciasto, owoce i lody. Już nie mogę się doczekać!


A Wy co myślicie o takim świętowaniu? Podoba się Wam?

Dominik

 **3b.** Proszę odpowiedzieć na pytania.

0. Jakie rodzinne święto będzie w sobotę? *Imieniny mamy Dominika.*

1. Jak ma na imię mama Dominka?
2. Co przygotuje siostra Dominika?
3. Co Dominik da mamie?
4. Jaki prezent kupi tata?
5. Co będą jedli goście?

 **4a.** Czy wiesz, co oznaczają te przysłowia? Proszę znaleźć odpowiednie wyjaśnienie.

0. *Od świętej Anki zimne wieczory i ranki. (26 VII)*

a) Gdy na początku grudnia jest ciepło, pod koniec roku będzie mróz.

1. Barbara po wodzie (4 XII),
Boże Narodzenie po lodzie. (25 XII)

b) Jeśli pod koniec września pada deszcz, zima nie będzie mroźna.

2. Na świętego Grzegorza idzie zima do morza. (12 III)

c) Najdłuższa noc w roku jest z 21 na 22 grudnia.

3. Jeśli deszcz na Michała,
zima będzie nietrwała. (29 IX)

d) Słoneczna pogoda w połowie sierpnia oznacza ciepłą jesień.

4. Na Tomasza najdłuższa noc nasza.
(21 XII)

e) *Od końca lipca noce robią się coraz bardziej chłodne.*

5. Gdy Zuzanna z pogodą chadza,
piękną jesień przyprowadza. (11 VIII)

f) Od połowy marca dni robią się coraz cieplejsze.

4b. Czy w twoim kraju są przysłowia z imionami? Jakie? Co oznaczają?

5. Proszę przeczytać wiersz, a następnie odpowiedzieć na pytania.

Tadeusz Śliwiak

Imieninowy prezent

Myślę i myślę już od godziny:

Co kupić tacie na imieniny?

Może futerał na okulary?

Tytoń fajkowy? Skarpet dwie pary?

Pasek ciut dłuższy? (Bo tata utył)...

Płyn po goleniu? Płytę Grechuty?

Wiem, co do gustu przypadnie tacie!

Prezent wspaniały!

Prezent w postaci

lokomotywy z wagonikami,

ze światełkami, z semaforami.

Kupił mi taką przed rokiem prawie,

lecz nie pozwolił mi się nią bawić.


Sam ją po szynach puszczał w pokoju.

Kupię mu taką.

Będzie miał swoją.



1. Dlaczego syn chce kupić ojcu na imieniny kolejkę?
2. Dlaczego ojciec, a nie syn bawi się kolejką?
3. Jaki prezent na imieniny można kupić tacie, a jaki mamie?

-  **6a.** Proszę przeczytać życzenia na kartkach imieninowych i powiedzieć, kim mogą być dla siebie te osoby.



Lublin, 04.12.2020

Kochana Basiu,
z okazji imienin dużo zdrowia, radości,
uśmiechu na co dzień i spełnienia marzeń


życzy Marek

Kraków, 26 VII 2019

Szanowna Pani,
z okazji imienin życzymy Pani wszystkiego
najlepszego! Dużo zdrowia, szczęścia oraz
sukcesów w pracy!

Uczniowie klasy VI



-  **6b.** Proszę ułożyć życzenia w odpowiedniej kolejności i zapisać je do zeszytu.

24.12.2019 powodzenia w pracy
Twoich imienin Adam marzeń
dużo zdrowia i Kochana Ewo
życzę Ci spełnienia Warszawa
z okazji

 7. Proszę posłuchać piosenki i wstawić brakujące wyrazy.

Zobacz, czyje imieniny dzisiaj są

W każdej z czterech roku pór
z ... kartki fruną fur, fur, fur.
W ką je rzucasz byle jak,
mało którą się ..., czasu brak.
Ledwo zerwiesz się ze snu,
... gonić, musisz gonić ile tchu.
Lecz nim ruszysz do swych spraw,
taką ... przyjemność spraw.

Ref.: Zobacz no, zobacz no,
czyje, czyje ... dzisiaj są.
I dziecinny jakiś w głowie ułóż rym,
może komuś ... frajdę sprawisz nim?
Zobacz no, zobacz no,
czyje, czyje imieniny dzisiaj są.
Może byle mały ... sprawi, że
czyjaś smutna twarz rozjaśni nagle się.

Twardniejemy pośród trosk,
ale łatwo nasze ... zmienić w wosk.
Łatwo stopić serca lód,
gdy pamięci się poświęci mu choć łut.
Pani z kiosku, ... z psem
i czyścicielowi szyb na MDM.
Mówił, że jest Zenek mu,
więc co ..., ile tchu:

Ref.: Zobacz no, zobacz no...
Zobacz no...
(Ach, co to był za ślub)
Zobacz no...



Słowa: Wojciech Młynarski
Muzyka: Aleksander Bem
Wykonanie: Ewa Bem

 **Projekt**

Proszę zrobić kalendarz z imieninami osób ze swojej rodziny i opowiedzieć o nim w klasie.

Навчальне видання

**КВЯТКОВСКА Каміла
РУМІНСЬКА Магдалена
МАЦЬКОВИЧ Марія**

**ПОЛЬСЬКА МОВА
(2-й рік навчання, друга іноземна мова)**

**підручник для 6 класу
закладів загальної середньої освіти
(з аудіосупроводом)**

*Рекомендовано
Міністерством освіти і науки України*

Видано за рахунок державних коштів. Продаж заборонено

Підручник відповідає Державним санітарним нормам і правилам
„Гігієнічні вимоги до друкованої продукції для дітей”

Редактор *Адам Хлопек*
Коректор *Марина Федорюк*
Художнє оформлення *Катажини Вуйцик, VIOLET STUDIO*
Верстка *Валерії Кушнір*
Аудіосупровід *Аніти Годлевської*

Формат 84x108/16.
Ум. друк. арк. 16,38. Обл.-вид. арк. 14,00.
Наклад 25 788 прим. Зам. № 1719.

Видавець МПП «Букрек»,
вул. Радіщева, 10, м. Чернівці, 58000.
Тел.: (0372) 55-29-43, +380 (66) 400 87 05. E-mail: info@bukrek.net.
Сайт: www.bukrek.net

Свідоцтво про внесення до Державного реєстру
суб'єкта видавничої справи ЧЦ № 1 від 10.07.2000 р.