

ОКСАНА ЛАБАЩУК
ТЕТЯНА РЕШЕТУХА



Я ДОСЛІДЖУЮ СВІТ

1
КЛАС



2 ЧАСТИНА

+ кольорові
наліпки

Схвалено для використання
у загальноосвітніх навчальних закладах

До підручника
Н.М. Бібік
Г.П. Бондарчук

Видавництво



«Підручники
і посібники»



У двері стукає зима

1.



Які дерева скидають зелене вбрання взимку, а які — ні?
Знайди «зимову» пару до кожного «літнього» дерева.



2.



Хто з дітей вибрав безпечне місце для зимових розваг?
Наклей 😊.



2

Сторінка дослідника

1.



Познач **✓**, де вода замерзне швидше.



2.



На яких кущах залишаються на зиму плоди на поживу птахам? Наклей **♥**.



3.



Відгадай загадку. Запиши відповідь.

Взимку у саду на вітах
заіскрились білі квіти.
Хто ж цей диво-садівник,
що зробив такий квітник?

Леся Вознюк

4.



Упиши букви в клітинки і прочитай назву приладу, яким вимірюють температуру.



Які термометри є в тебе вдома?

М Р Т Р Е Е М О Т

□ □ □ □ □ □ □ □ □

5.




Як твоя сім'я дізнається прогноз погоди?



6.



Знайди пари. З'єднай.



7.



Досліди, який сніг швидше тоне: чистий чи брудний.



4

Людина — от що найцікавіше у світі

1.



Що спільного між людиною та твариною? Наклей ●.



Чим людина відрізняється від тварини? Наклей ●.



2.



Що може робити малюк, а що — першокласник?



Я та інші

1.



Послухай вірш. Допиши своє ім'я.



Оцей пальчик — наш дідусь,
а оцей — бабуся.

Оцей пальчик — наш татусь,
а ось цей — матуся.

А оцей маленький — я,

і _____ — моє ім'я.

2.



Наклей фотографію або намалюй свою сім'ю.
Розкажи про неї однокласникам.



Родовідне дерево


1.



Домалюй своє родовідне дерево.



Як звати твоїх батьків, братиків і сестричок, бабусь, дідусів?



2.



Скільки осіб у твоїй родині?

Замалюй відповідну кількість квадратиків.



<input type="checkbox"/>	<input type="checkbox"/>	<input type="checkbox"/>	<input type="checkbox"/>	<input type="checkbox"/>	<input type="checkbox"/>	<input type="checkbox"/>	<input type="checkbox"/>	<input type="checkbox"/>	<input type="checkbox"/>	<input type="checkbox"/>	<input type="checkbox"/>
--------------------------	--------------------------	--------------------------	--------------------------	--------------------------	--------------------------	--------------------------	--------------------------	--------------------------	--------------------------	--------------------------	--------------------------

3.



Запиши, про скільки поколінь пам'ятають у вашій родині.

<input type="checkbox"/>

4.




Запиши імена, поширені у твоїй родині.

<input type="checkbox"/>	<input type="checkbox"/>	<input type="checkbox"/>	<input type="checkbox"/>	<input type="checkbox"/>	<input type="checkbox"/>	<input type="checkbox"/>	<input type="checkbox"/>	<input type="checkbox"/>	<input type="checkbox"/>	<input type="checkbox"/>	<input type="checkbox"/>
<input type="checkbox"/>	<input type="checkbox"/>	<input type="checkbox"/>	<input type="checkbox"/>	<input type="checkbox"/>	<input type="checkbox"/>	<input type="checkbox"/>	<input type="checkbox"/>	<input type="checkbox"/>	<input type="checkbox"/>	<input type="checkbox"/>	<input type="checkbox"/>
<input type="checkbox"/>	<input type="checkbox"/>	<input type="checkbox"/>	<input type="checkbox"/>	<input type="checkbox"/>	<input type="checkbox"/>	<input type="checkbox"/>	<input type="checkbox"/>	<input type="checkbox"/>	<input type="checkbox"/>	<input type="checkbox"/>	<input type="checkbox"/>
<input type="checkbox"/>	<input type="checkbox"/>	<input type="checkbox"/>	<input type="checkbox"/>	<input type="checkbox"/>	<input type="checkbox"/>	<input type="checkbox"/>	<input type="checkbox"/>	<input type="checkbox"/>	<input type="checkbox"/>	<input type="checkbox"/>	<input type="checkbox"/>
<input type="checkbox"/>	<input type="checkbox"/>	<input type="checkbox"/>	<input type="checkbox"/>	<input type="checkbox"/>	<input type="checkbox"/>	<input type="checkbox"/>	<input type="checkbox"/>	<input type="checkbox"/>	<input type="checkbox"/>	<input type="checkbox"/>	<input type="checkbox"/>

5.




Які слова характеризують твою родину? Наклей .



ДРУЖНА



СПІВУЧА



ГОСТИННА



ВЕСЕЛА



ВЕЛИКА



ПРАЦЬОВИТА

Почуття людини, емоції

1.



Що відчувають діти, зображені на малюнках?
Домалюй відповідний смайлик.



Який буває в мене день

1.



Познач , який настрій у дітей. Чому?




- веселий
- сердитий
- бадьорий
- сумний

2.



Обведи, який настрій у тебе сьогодні.



3.



Розкажи про найвеселіший день у твоєму житті.



Моє улюблене заняття

1.



Чого не вистачає на малюнках? Домалюй.



2.



У які ігри ти можеш гратися сам / сама, а в які — із друзями?

3.




Для чого потрібно дотримуватися правил гри?
Обговоріть це в парах, а потім разом у класі.



4.



Які предмети заховалися на малюнку? Скільки їх?
Наведи по контуру ті, якими ти любиш гратися у вільний час.



5.



Розглянь іграшки, якими колись любили гратися діти.
Розпитай своїх рідних, чи були в них такі іграшки.



6.



Розкажи однокласникам про свою улюблену іграшку.

Винаходи, які придумали діти

1.





У кого хлопчики позичили деталі для свого робота?



2.



Із яких геометричних фігур складається поїзд?
Скільки їх? Запиши відповідь у клітинках.



Я тут живу

1.



Розглянь малюнки.
Упізнай, хто де живе.



2.



У яких домівках можуть жити люди?
Познач **✓** помешкання, яке найбільше схоже на твоє.



3.



Запиши свою домашню адресу і вивчи її напам'ять.

МІСТО / СЕЛО

БУДИНОК

--	--	--	--	--	--	--	--	--	--

--	--	--

ВУЛИЦЯ

КВАРТИРА


--	--	--	--	--	--	--	--	--	--

--	--	--

4.



Які громадські місця є неподалік від твоєї оселі? Наклей 😊.



5.



Рухайся за стрілочками і прочитай основне правило поведінки в громадських місцях.

Поводься **щоб** заважати
так, не іншим.

У музеї

1.



Пронумеруй, де можна ознайомитися з переліченими пам'ятками природи та культури.

1. Картинна галерея
2. Краєзнавчий музей
3. Історичний музей
4. Природничий музей





4







2.



Розгадай ребус і дізнайся назву мандрівки музеєм.




--	--	--	--	--	--	--	--

Запрошуємо до театру

1.



Познач **✓**, чим ти можеш полакуватися під час театральної вистави.

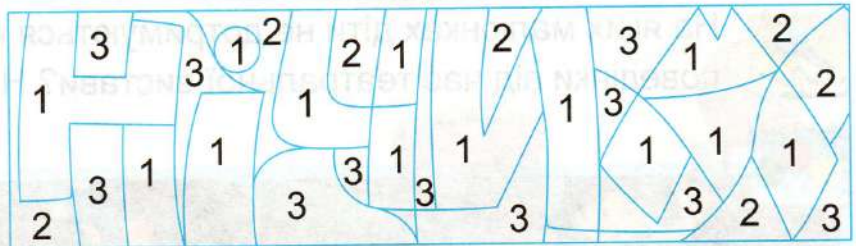


2.



Перевір, чи правильно ти виконав / виконала попереднє завдання. Розмалюй за схемою кольорів.

- 1 ● (red dot)
- 2 ● (blue dot)
- 3 ● (green dot)



3.



Упізнай, яку виставу переглядають діти в театрі тіней.



4.




Допоможи Матвієві та Софійці дібрати одяг та взуття для візиту до театру. Познач ✓.



5.



На яких малюнках діти не дотримуються культури поведінки під час театральної вистави? Наклей ☹️.

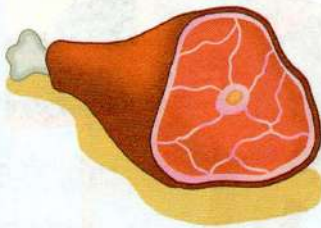




У супермаркеті

1.



Намалюй доріжку, якою має йти хлопчик, щоб у його кошику опинилися лише корисні продукти.



Оглядаю моє житло

1.



Розглянь малюнки.

Хто з дітей обрав безпечне місце для гри? Наклей 😊.

Хто обрав небезпечне місце для гри? Наклей ☹️.



2.



Обведи предмети, безпечні для гри.



Коли ми самі вдома

1.



Розмалюй і запам'ятай номери телефонів служб порятунку.

101 102 103 104

2.



Кому з цих незнайомих можна відчинити двері, якщо ти вдома сам / сама? Замалюй ●.

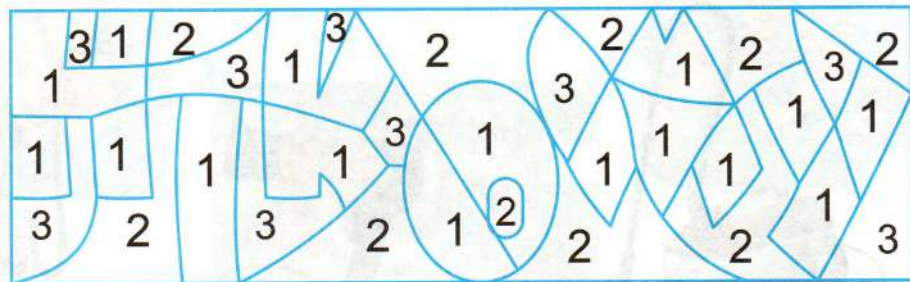


3.




Перевір, чи правильно виконано попереднє завдання. Розмалюй за схемою кольорів та прочитай.

- 1 ●
- 2 ●
- 3 ●



4.



Розкажи, які побутові прилади зображено на малюнках.
Які прилади-помічники є в тебе вдома? Наклей .



5.



З'єднай із розеткою електроприлади, які безпечно вмикати.
Чому небезпечно вмикати інші прилади?



Коли гаджет заважає

1.



Хто з дітей дбає про своє здоров'я? Наклей ●.

Хто забув правила поведінки з гаджетами? Наклей ●.

На кого з цих дітей ти схожий / схожа? Чому?



2.



На яких малюнках діти допомагають батькам? Наклей ♥.



3.



Розкажи однокласникам, як ти допомагаєш своїм рідним.

Дбай про свою безпеку

1.





Познач **V**, до кого ти звернешся по допомогу, якщо загубишся на вулиці.



2.



Розглянь малюнки. Де безпечно гратися в хованки? Наклей 😊.
Де небезпечно гратися? Наклей ☹️.



Твоє здоров'я



Познач ✓, хто з дітей дбає про своє здоров'я.



Що ти порадиш іншим дітям?



Намалюй свої улюблені овочі та фрукти.



Чому їх потрібно споживати?



Про акуратність

1.



Познач ✓ предмети, які допомагають бути чистими й охайними.



2.



Що до чого? З'єднай.



3.



Добери охайні зачіски для школярів. Наклей 😊.



4.



Який рушник належить охайній дитині? Наклей ●. Чому?



5.



Знайди відмінності на малюнках.

Що зробили діти, щоб стати охайними?



6.



Які «зайві» речі потрапили в портфель?
Допоможи навести лад у портфелі.



Які ви вдома

1.



Познач постійні доручення, які ти виконуєш удома.



2.



Які твої домашні обов'язки?

Хто про кого дбає

1.



Рідні повернулися втомленими з роботи.
Як ти можеш виразити їм свою турботу? Замалюй ●.

- Накрити стіл до вечері
- Увімкнути голосно телевізор
- Допомогти роздягнутися
- Мовчки гратися гаджетом
- Сказати щось приємне
- Допомогти помити посуд

2.



Познач ✓, хто з дітей піклується про своїх рідних.



3.




Хто у твоїй родині потребує найбільшої уваги й опіки? Чому?

Як дізнатися, що вже весна



Які ознаки весни помітні на малюнку?



2.



Скільки підсніжників розквітло?



Скільки лелек повернулося додому?

Скільки зайчиків змінило колір шубки з білого на сірий?

Що роблять трактори в полі? Скільки їх?

На яких деревах розпустилися «котики»?

3.



Як називаються квіти, що прикрасили клумбу навесні?
Обведи рослини, які можна побачити в лісі.




Турботи тварин навесні

1.



Хто з цих птахів прилітає до нас навесні? Наклей ☀️.
Хто зимує в Україні? Наклей ❄️.



2.



Хто в якому гніздечку живе?



3.



Хто як співає? З'єднай кожного співака зі звуками його пісеньки.



ку-ку

тьох-тьох

цінь-цінь

скре-ке-ке

кар-кар



4.




Познач ✓ зображення тварин, які прокидаються навесні від зимової сплячки.



5.



Які тварини навесні змінюють колір хутра? Наклей ♥.



6.



Запитай у рідних і розкажи однокласникам, чому навесні не можна спалювати суху траву.



Сторінка дослідника

1.



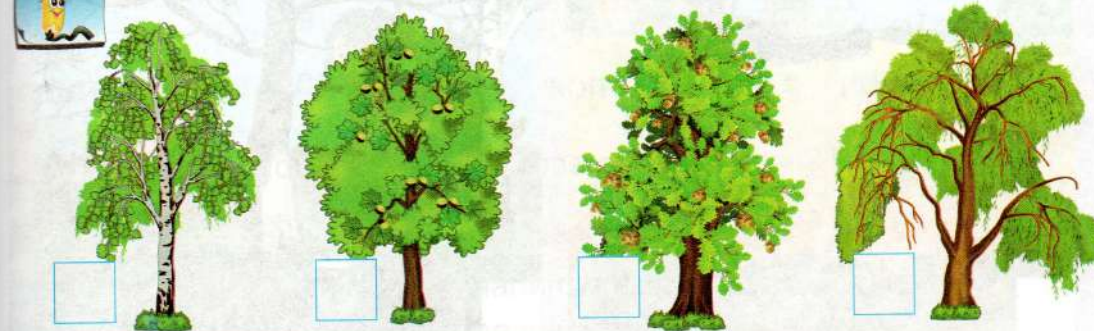
У якому порядку розквітають ці весняні квіти? Пронумеруй.



2.




Познач **✓**, на якому дереві першими з'являються листочки.



3.



Яка пташка прилітає з вирію першою? Наклей **♥**.



4.



Де сніг розтане швидше?

Наклей **☀**.



5.



Познач ✓, які роботи традиційно виконують навесні.



6.



Прочитай прислів'я. Як ти його розумієш?

Весняний день рік годує.

7.



Які рослини навесні сіють? Замалюй ●.

Які рослини навесні садять? Замалюй ●.

картопля

овес

морква

пшениця

буряк

помідори

квасоля

огірки

гречка

цибуля

8.



Слова, які описують працю людей на городі чи в полі обведи олівцем зеленого кольору, у саду чи парку — червоного.

сіяти

полоти

підмітати

білити

садити

підрізати

копати

поливати



Чи довелося тобі якісь слова обвести двічі? Чому?

9.




Порадься з рідними і напиши, які квіти навесні можна висадити на клумбі біля вашого будинку.



10.



Намалюй квіти, що цвітуть навесні біля твого будинку.



Святковий календар весни. Великдень

1.



Відгадай загадку. Запиши відповідь.
Розмалюй великодній кошик.

Пишна, здобна, запашна,
із родзинками смачна.
На Великдень малюки
поласують залюбки.

Леся Вознюк

--	--	--	--	--



2.



Розгадай тайнопис і запиши початок відомої веснянки.
Вивчіть її з однокласниками і заспівайте, водючи гаївки.



●	А	У	Я	О
●	К	Л	Н	Е
●	Б	П	С	Т
●	Ч	Ь	Д	

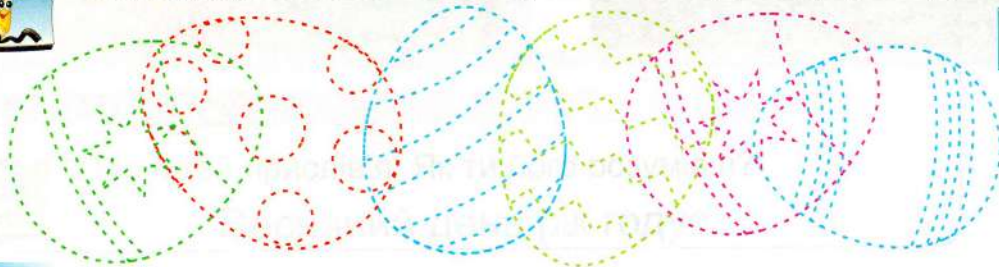


--	--	--	--	--	--	--	--	--	--	--	--	--	--	--	--	--	--

3.



Скільки писанок на малюнку? Впиши відповідь у квадратик.



--

Святковий календар весни. Мамине свято



Пройди лабіринт і дізнайся, які подарунки приготували діти матусям до свята.



2



Що ти хочеш подарувати матусі на свято?

3



Прикрась листівку до маминого свята.



Як ставитися до інших. Не будь жадібним!

1.



Розглянь малюнки. Розкажи, як розвивалися події.

Чи хотів би / хотіла б ти прийти в гості до Матвійка? Чому?




Умій дружити!

1.



Розглянь малюнки. Розкажи, що об'єднує цих дітей.
Упиши літери в клітинки.



--	--	--	--	--	--



2.



Скільки шкільних друзів є у тебе?
Замалюй відповідну кількість клітинок.


--	--	--	--	--	--	--	--	--	--	--

--	--	--	--	--	--	--	--	--	--	--

3.



Запропонуй своїм друзям домалювати дзвіночки на віночку дружби і підписати свої імена.



Чемним треба бути скрізь

1.



Як ти вітаєшся?

З мамою

З татом

Із другом

Із сусідом

Добрий день!

Привіт!

З учителем

З однокласниками

З бабусяю

З дідусем

2.



Як вітаються в будні, а як — у свята?



Доброго ранку!
Христос воскрес!
Доброго вам здоров'я!
З Новим роком!
Добрий день!
Радий вас бачити!
Добрий вечір!

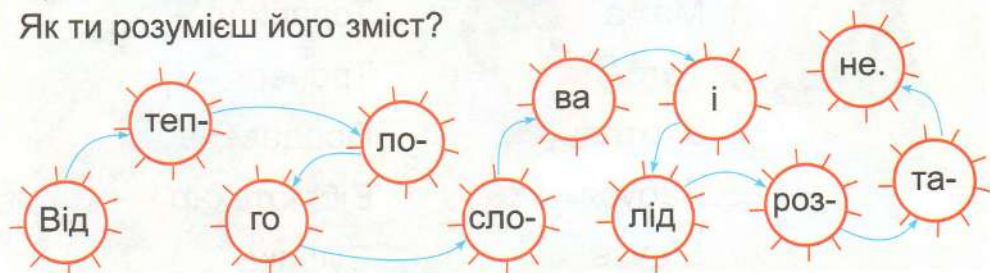


3.



Рухайся за стрілочками і прочитай прислів'я.

Як ти розумієш його зміст?



4.



Що ти говоритимеш у зображених ситуаціях? Чому?

Наклей 😊.



— Чого тут стоїш, рот роззявила?



— Вибач, будь ласка, я не хотів!



— Приходь до мене в гості!

— Вибач, але ми з батьками зараз їдемо до бабусі.



— Не можу! Відчепись!



— Чого стоїш? Дай пройти!



— Дозволь пройти, мені зараз виходити!



5.



До кого ти звертаєшся на «Ви»? Замалюй ●.

До кого ти звертаєшся на «ти»? Замалюй ●.



Мама



Товариш



Тато



Тренер



Учитель



Продавець



Бабуся



Бібліотекар



Дідусь



Сусідка

Чемним треба бути скрізь



Познач **✓** малюнки, на яких діти з повагою ставляться до членів своєї родини.

Що можна порадити іншим дітям?



Як поводитися за столом

1.



За яким столом тобі було б приємно обідати? Чому?
Знайди та обведи 5 відмінностей на малюнках.



2.



Що потрібно зробити, щоб навести лад на столі праворуч?

3.



Що ти зазвичай їси на вечерю?

Обведи предмети, які ти використаєш для сервірування столу до вечері.



Твоя країна — Україна

1.



Розглянь малюнок і розмалюй у відповідні кольори. Обговоріть з однокласниками, як ви пов'язані зі своєю сім'єю, громадою, країною, планетою, на якій живете.

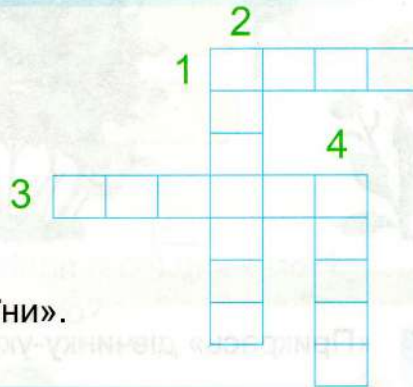


2.



Розгадай кросворд.

1. Столиця України.
2. Найвищі гори України.
3. Найбільша річка України.
4. Місто — «морські ворота України».

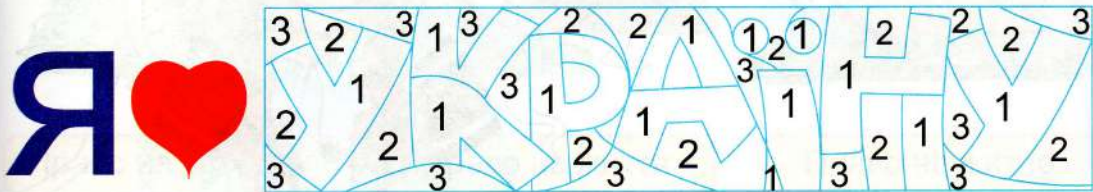


3.



Розмалюй за схемою кольорів та прочитай.

1 ● 2 ● 3 ●

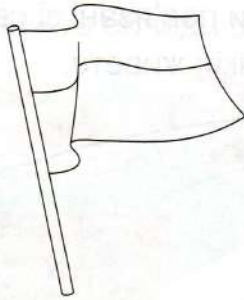


Символи держави — прапор, герб, гімн

1.



Розмалюй прапор та герб України.



2.



Познач \checkmark рослини — символи України.



3.



«Прикрась» дівчинку-україночку.



Я маю право на права

1.



Які права має кожна дитина? Наклей відповідний знак.



Право на освіту



Право на повноцінне харчування



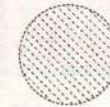
Право на дозвілля і відпочинок



Право на медичну допомогу




Право на захист від насильства та зневаги



Право на першочерговий захист під час воєнних дій



Право на особливу турботу дітям з інвалідністю



Право на любов і піклування

2.



У які небезпечні ситуації потрапили герої цих казок?
Які права казкових героїв порушено?



Право на свободу



Право на життя



Право на житло

3.



Запиши номери телефонів соціальних служб, куди ти можеш звернутися, якщо зазнаєш насильства в школі або в родині.

Grid of boxes for writing phone numbers: 11 11 11 11 11 11 11 11 11 11 11 11

4.



Яких прикроців можуть завдати ці необдумані вчинки дітей?



5.



Пронумеруй і прочитай прислів'я. Як ти розумієш його зміст?

БАЖАЙ. ХОЧЕШ ІНШОМУ

СОБІ, 1 ЧОГО НЕ ТОГО НЕ

6.



Яких правил слід дотримуватися, щоб не нашкодити собі та іншим?

Світ професій

1.



Розглянь малюнки. Людей яких професій на них зображено? Упиши в порожні клітинки назви професій, які закінчуються літерою **Р**.



В

Т

Р



К



М

Л

Х

К

П

Р



Л

Т



Р



Л

Б

П



С

Б

2.



Ким працюють твої батьки? Розкажи про їхні професії.

3.




Яку професію мрієш обрати ти? Чому?

4.



Які результати праці представників цих професій?



- Пекар
- Художник
- Кравець
- Письменник
- Садівник
- Кондитер
- Фермер



5.



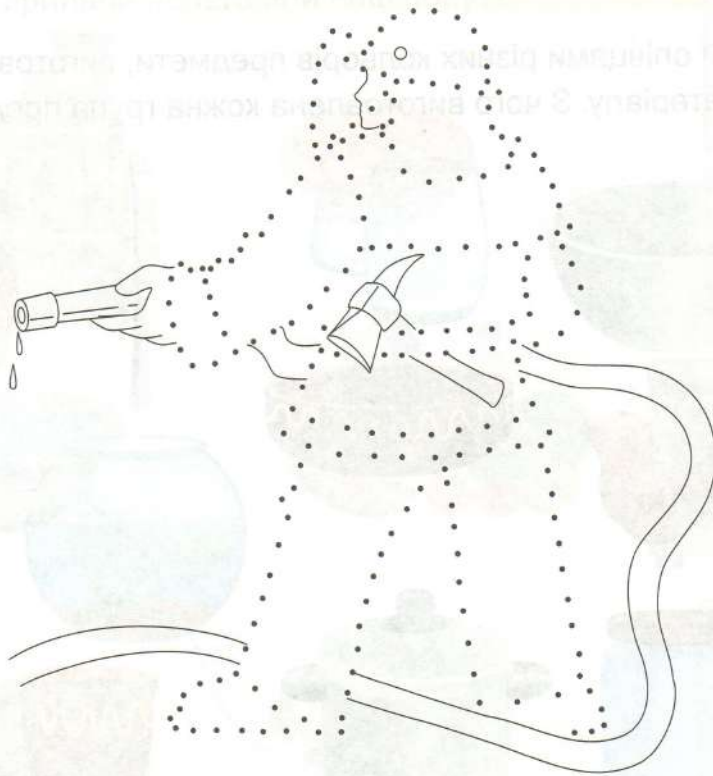
Людам яких професій для роботи потрібна вода? Наклей ● .



6.



З'єднай крапки і дізнайся, хто зображений на малюнку.



7.




Люди яких професій захищають тебе від небезпеки?

8.



Пофантазуйте, які професії будуть потрібні в майбутньому. Намалюй предмети, якими користуватимуться представники цих професій.



Що з чого

1.



З'єднай олівцями різних кольорів предмети, виготовлені з одного матеріалу. З чого виготовлена кожна група предметів?



2.



Познач **✓** усе, що створено людиною.





3.



Як змінилося наше життя з плином часу?



Як прилади полегшили наш побут?



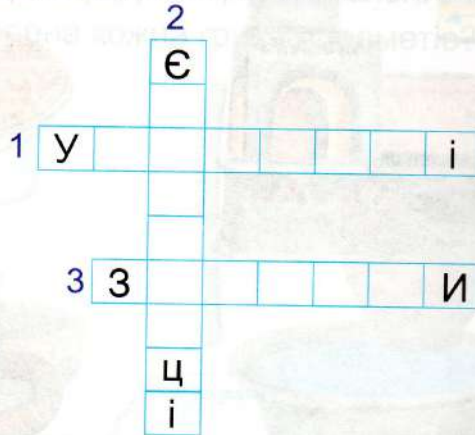
Ми всі різні, а світ у нас — один на всіх!

1.



Як нас можна назвати? Дай відповіді на запитання і впиши їх у кросворд.

1. Як громадян своєї держави.
2. Як мешканців Європи.
3. Як жителів планети Земля.



2.



Розмалюй. Вигадай імена дітям різних національностей.



Дізнаємося про світ


1.



Які визначні пам'ятки є символами різних країн світу?

Пронумеруй.

1. Ейфелева вежа у Франції
2. Велика китайська стіна
3. Статуя Свободи у США
4. Піраміда Хеопса в Єгипті



2.



З'єднай назву країни із зображенням її найпопулярнішої страви.



Японія

Італія

Франція

Україна

Сполучені
Штати Америки



Зустрічаємо літо!

1.



Художник так зрадів приходу літа, що припустився помилок на малюнку. Знайди їх.


Запиши у квадратику, скільки помилок вдалося знайти.



2.



Розмалюй у кольори літа.



3.



Що можна робити влітку в місті (●), а що — у селі (●)?




4.



Як можна розважатися влітку в місті, а як — у селі?



Де діти правильно поведуться під час літнього відпочинку? Наклей 😊. Де діти порушують правила поведінки? Наклей ☹️.



Сторінка дослідника

1.



Познач ✓ зображення предметів, за допомогою яких можна пускати сонячні зайчики.



2.



Пронумеруй у правильному порядку назви кольорів і розмалюй веселку.




- Блакитний
- Зелений
- Жовтий
- Оранжевий
- Синій
- Фіолетовий
- Червоний

Тварини влітку

1.





Запиши у клітинки кросворда назви дитинчат зображених тварин.



2.



Познач **✓**, які з цих комах видають голосні звуки.



Праця людей улітку

1.




Які роботи традиційно виконують улітку? Наклей .



2.



Познач , що люди збирають улітку.

- | | | |
|------------------------------------|-----------------------------------|----------------------------------|
| <input type="checkbox"/> малина | <input type="checkbox"/> помідори | <input type="checkbox"/> яблука |
| <input type="checkbox"/> полуниця | <input type="checkbox"/> огірки | <input type="checkbox"/> пшениця |
| <input type="checkbox"/> черешня | <input type="checkbox"/> горох | <input type="checkbox"/> опеньки |
| <input type="checkbox"/> журавлина | <input type="checkbox"/> картопля | <input type="checkbox"/> горіхи |

3.



Які ще плоди дозрівають улітку?