

Нова  українська школа

Н.О. Будна

УКРАЇНСЬКА МОВА ТА ЧИТАННЯ

ВЧИМОСЯ СКЛАДАТИ ДІАЛОГИ

Зошит
з розвитку зв'язного мовлення

2 клас



ТЕРНОПІЛЬ
НАВЧАЛЬНА КНИГА – БОГДАН

ББК 74.268.1Укр
Б90

Рецензенти:

доктор педагогічних наук, доцент

Онишків З.М.

вчитель вищої категорії початкових класів, вчитель-методист

Богайчук Р.В.

Будна Н.О.

Б90 Українська мова та читання. Вчимося складати діалоги : зошит з розвитку зв'язного мовлення : 2 кл. / Н.О. Будна. — Тернопіль : Навчальна книга – Богдан, 2019. — 16 с.

2005000013287

“Захоплююча українська” — це серія зошитів з розвитку зв'язного мовлення (з назвами посібників цієї серії можна ознайомитися на останній сторінці обкладинки).

Гадаємо, дітей зацікавлять завдання і вправи, подані у нестандартній формі, які допоможуть їм розвинути своє мовлення, збагатять словниковий запас, навчать складати загадки, вірші, казки, невеличкі історії та оповідання, прищеплять любов і повагу до української мови.

Відповідає Державному стандарту початкової освіти та типовим освітнім програмам.

Для учнів 2-го класу.

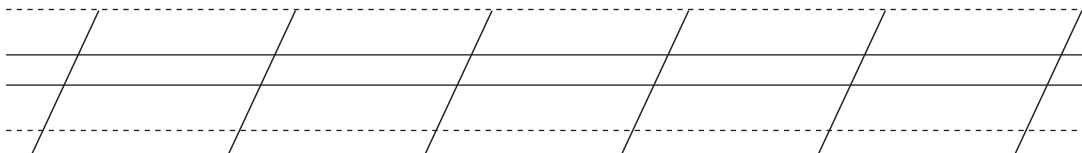
ББК 74.268.1Укр

*Охороняється законом про авторське право.
Жодна частина цього видання не може бути відтворена
в будь-якому вигляді без дозволу видавництва.*

1. Прочитай вірш. Випиши слово-звертання.

Ти добре, синку, проживеш,
як знатимеш, куди ідеш,
і як зумієш там, де став,
стояти так, щоб не упав.

Цезар Білило

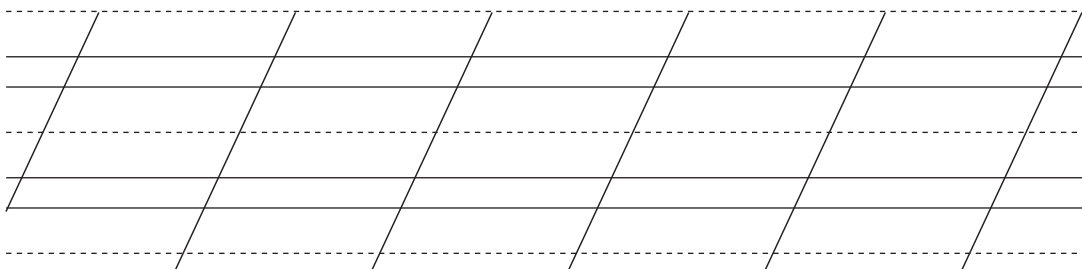


2. Підкресли звертання.

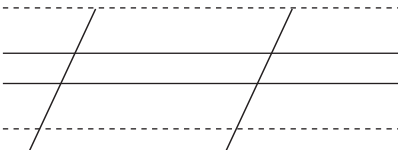
- Мій котику, несе мене лиска, порятуй мене!
- Сиди, братику, на печі та їж калачі, а я піду по дрова.

3. Випиши слова-звертання. Уважно придивися до розділових знаків.

- Ловися, рибко, велика й мала!
- Здорова будь, лисичко-сестричко!
- Колобок, я тебе з'їм!
- Ідіть, люди, вовка бить!



4. Допиши слово-звертання.

Іди, іди, 

зварю тобі борщику
в полив'янім горщику.
Тобі каша, а нам борщ,
щоб густіший падав дощ.

5. Запиши подані слова у формі звертання.

Оксана —

мама —

бабуся —

Петрик —

донечка —

горобчик —

земля —

калина —

6. Звернися до свого товариша з певним проханням (вибаченням).

7. Склади речення з даними словами-звертаннями: *дідуся, мамо, сестричко, зайчику.*

8. Як звернутися на вулиці до незнайомої людини з якою-небудь проською?

9. Прочитай вірш і скажи, скільки осіб і хто саме веде між собою розмову. Як називають розмову між двома особами?

Зірки

— Мов маленькі свічечки,
сяють в небі зірочки.
А хто світить їх там, тату?
— Малесенькі янголята.
— А чому не видно їх
між зірок маленьких тих?
— Бо вони такі прозорі,
наче хвилечки у морі.
— Нащо ж світять ті зірки,
щоб бавились діточки?
— Ні, ті зорі — не забава,
там сіяє Божа слава.

Катерина Перелісна

10. Прочитай діалог. Проаналізуй рівень культури мовлення учасників спілкування. Усно виправ недоліки.

— Алло! Це я, Сашко. Покличте до телефону Павлика.
— Я слухаю! Чого треба?
— Агов! Ти де пропадаєш?
— Що? Та я хворий ... Ка-хи ...
— Ти? Хворий? Ну, ти даєш! Знайшов час! А в нас тут таке! Ти лиш послухай!
— Не-є! Потім. Зараз не можу!
— А-а! Ти не хочеш говорити з другом?! Ну, да-вай!

11. Доповни діалог.

На зупинці

— Скажіть, будь ласка, яким автобусом я зможу доїхати до вокзалу?

— _____

— На якій зупинці слід вийти?

—

— Чи не порадите, яким ще транспортом я можу доїхати?

—

— Де можна придбати квитки на проїзд?

—

12. Телефонна розмова.

— Доброго дня, Надіє Іванівно! Це говорить Оля Гриценко.

—

— Покличте, будь ласка, до телефону Юлю.

—

13. На ковзанці.



- Давай руку, я допоможу тобі встати.
- Дякую.
- Тобі не боляче?

Handwriting practice grid consisting of four rows. Each row is defined by a solid top line, a dashed middle line, and a solid bottom line. The lines are slanted to the right.

14. Біля театральної каси.



Уяви, що ти вирішив дізнатися, який фільм демонструватиметься сьогодні в кінотеатрі, і придбати квиток на сеанс.

- Як ти про це дізнаєшся?
- Про що запитаєш?


Опорні слова: скажіть, будь ласка, відбудеться, придбати, попрошу, неодмінно, будемо раді.

A handwriting practice grid consisting of five columns and four rows. Each column is defined by a solid vertical line on the left and a solid vertical line on the right. Within each column, there are four horizontal lines: a solid top line, a dashed middle line, a solid baseline, and a solid bottom line. The lines are slanted to the right.

15. Склади діалог між квіткою і сонечком.

A handwriting practice grid consisting of five columns and four rows. Each column is defined by a solid vertical line on the left and a solid vertical line on the right. Within each column, there are four horizontal lines: a solid top line, a dashed middle line, a solid baseline, and a solid bottom line. The lines are slanted to the right.

16. Склади діалог “У магазині іграшок”.

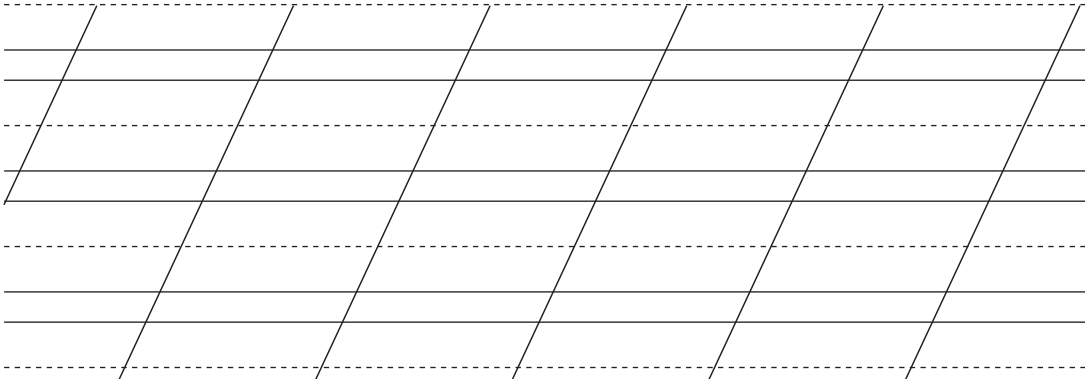


A handwriting practice grid consisting of five sets of horizontal lines. Each set includes a solid top line, a dashed midline, and a solid bottom line. The lines are slanted to the right, creating a series of parallel trapezoidal shapes for writing practice.

17. Склади діалог на самостійно вибрану тему.



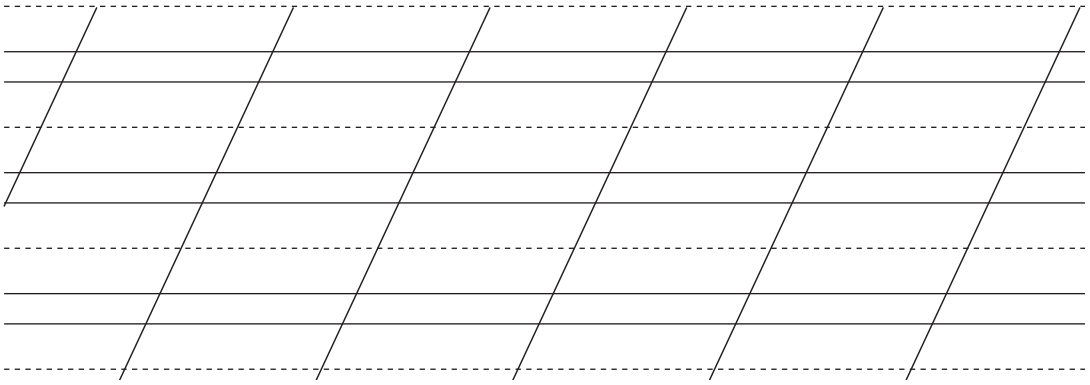
A handwriting practice grid consisting of five sets of horizontal lines. Each set includes a solid top line, a dashed midline, and a solid bottom line. The lines are slanted to the right, creating a series of parallel trapezoidal shapes for writing practice.



18. Склади речення із звертанням (З) за схемами.

Зразок. (— Дякую, мамо.)

- .
- .
- .



19. Склади діалог зі звертанням (З) за схемою.

- !
- !

—3,.....?

—



20. Зверни увагу на слова ввічливості, які вживають під час зустрічі, і добери відповідні до змісту слова.

— Добрий вечір, люди добрі!

— Дай Боже здоров'ячка.

— Пустіть, _____, переночувати!

— Ой, лисичко-сестро, _____, але в нас хата


маленька, ніде буде тобі лягти.

(Укр. нар. казка "Лисичка-сестричка")


Теми для діалогів

1. Розмова по телефону (якщо ти не записав домашнього завдання).
2. Обговорення прочитаної книжки.
3. Твоя улюблена телепередача.
4. Улюблений мультфільм.
5. Похід у ляльковий театр.
6. У зоопарку.
7. В магазині іграшок.
8. У бібліотеці.
9. Довідкове бюро (на автовокзалі, залізничному вокзалі).
10. У лісі.
11. Вихідний день.
12. Канікули.
13. Корова і телятко.
14. Проліска і сніжинка.
15. Хмарка і вітер.
16. Відвідування товариша.
17. Ким бути?
18. Твій улюблений поет.
19. В музеї.
20. Твої добрі справи.

Твоя творчість



Твоя творчість



Навчальне видання

БУДНА Наталя Олександрівна

УКРАЇНСЬКА МОВА ТА ЧИТАННЯ

ВЧИМОСЯ СКЛАДАТИ ДІАЛОГИ

Зошит з розвитку зв'язного мовлення

2 клас

Головний редактор *Богдан Будний*

Редактор *Любов Левчук*

Обкладинка *Ростислава Крамара*

Комп'ютерна верстка *Ольги Швед, Галини Телев'як*

Підписано до друку 24.01.2019. Формат 70x100/16. Папір офсетний.
Гарнітура Таймс. Умовн. друк. арк. 1,29. Умовн. фарбо-відб. 1,29.

Видавництво «Навчальна книга – Богдан»

Свідоцтво про внесення суб'єкта видавничої справи до Державного
реєстру видавців, виготівників і розповсюджувачів видавничої продукції
ДК № 4221 від 07.12.2011 р.

Навчальна книга – Богдан, просп. С. Бандери, 34а, м. Тернопіль, 46002

Навчальна книга – Богдан, а/с 529, м. Тернопіль, 46008

тел./факс (0352) 52-06-07; 52-05-48

office@bohdan-books.com **www.bohdan-books.com**

Видавництво «Навчальна книга – Богдан» у соцмережах:



bohdanbooks



bohdan_books



YouTube c/NKBohdan



t.me/bohdanbooks



2 005000 013287